



MEMORIA ANUAL

2022

ÍNDICE

01	CARTA DEL PRESIDENTE	4	04	ESTRATEGIA	32
	Antecedentes generales				
02	PERFIL DE LA ENTIDAD	8	05	PERSONAS	34
	2.1 Misión, visión, propósito y valores.			5.1 Dotación personal	
	2.2 Información histórica.			5.2 Formación laboral	
	2.3 Propiedad.			5.3 Adaptabilidad laboral	
	2.3.1 Propiedad y control de la sociedad			5.4 Equidad salarial por sexo	
	2.3.2 Política de dividendos			5.5 Seguridad laboral	
03	GOBIERNO CORPORATIVO	18		5.6 Permiso post natal	
	3.1 Marco de Gobernanza			5.7 Capacitación y beneficios	
	3.2 Directorio		06	MODELO DE NEGOCIO	49
	3.3 Comité del Directorio			6.1 Propiedades e instalaciones	
	3.4 Política de Gobierno Corporativo			6.2 Marcas y Patentes	
	a. Ética y Transparencia, Código de Ética			6.3 Bancos e Instituciones Financieras	
	b. Modelo de Prevención de Delitos:			6.4 Gestión Comercial	
	3.5 Ejecutivos principales			6.5 Año Hípico	
	3.6 Organigrama				
	3.7 Adherencia a códigos nacionales o internacionales				
	3.8 Gestión de Riesgo				
	3.9 Relación con los grupos de interés y el público general				

07	GESTIÓN DE PROVEEDORES	66
	7.1 Transparencia	
	7.2 Eficiencia	
	7.3 Sustentabilidad	
	7.4 Pago proveedores	
	7.5 Evaluación Proveedores	
08	COMENTARIOS DE ACCIONISTAS Y DEL COMITÉ DE DIRECTORES	71
09	INFORMES FINANCIEROS	73
10	NOTAS A LOS ESTADOS FINANCIEROS CONSOLIDADOS	81
11	HECHOS RELEVANTES O ESENCIALES	145
12	TELECOMUNICACIONES HÍPICAS Y DEPORTIVAS VIÑA DEL MAR S.A	149
13	SOCIEDAD VETERINARIA SPORTING LTDA.	177
14	SPORTING EVENTOS Y SERVICIOS LTDA.	207



Estimados Accionistas:

Tengo el agrado de presentar a vuestra consideración la Memoria Anual y los Estados Financieros del Valparaíso Sporting Club S.A. y sus filiales correspondientes al año 2022.

El ejercicio anual al 31 de diciembre de 2022 presenta una utilidad final neta de M\$ 1.510.205 en comparación a los M\$ 1.637.373 que obtuvo la sociedad en el ejercicio 2021. El resultado operacional alcanzó la cifra de M\$ 1.455.269 en comparación a los M\$ 1.299.795 del año anterior.

Durante el 2022, la venta de la industria Hípica alcanzó la suma de M\$ 226.990.372, lo que implicó un crecimiento en términos nominales de 3% en relación con el año 2021 equivalentes a M\$ 220.384.100. En el caso de nuestro hipódromo, las ventas aumentaron de M\$ 37.869.348 millones el año 2021 a M\$ 37.509.920 millones en este ejercicio, lo que significa un decrecimiento de -0,95% en términos nominales con 1 jornada menos que el año anterior.

En el año 2022 nuestras ventas hípicas se vieron impactadas por la consolidación del nuevo mix de canales de venta y la disponibilidad de liquidez de la población en el primer trimestre. Dada esta nueva configuración de nuestras ventas, seguimos realizando una mayor cantidad de jornadas en relación a años anteriores de la pandemia, donde realizamos 85 reuniones con la participación de 13.688 ejemplares Fina Sangre en 1.227 carreras. Lo anterior se compara con las 86 reuniones, la participación de 13.587 ejemplares y

la realización de 1.219 carreras durante el año 2021.

Por el lado de nuestros canales de ventas, me es grato comunicar que el año recién terminado, implementamos el centro de operaciones comerciales en el Valparaíso Sporting el cual consiste en un call center propio y sucursales virtuales. Estos canales han ido generando ventas con una participación cada vez más importante, junto con un buen servicio para todos nuestros segmentos de clientes. En el futuro, creemos que la “omnicanalidad” será la estrategia de ventas correcta que permitirá beneficiar a nuestros clientes con la entrega de nuestros productos.

En estas circunstancias, es importante destacar el aporte del simulcasting, venta internacional y la modalidad de Commingling, que actúan como complementos a la venta nacional. Este año renovamos convenios con operadores internacionales los cuales fueron ventajosos para la sociedad. Estas herramientas comerciales se han consolidado como un adicional muy atractivo del espectáculo hípico nacional, y al mismo tiempo permite una mejor rentabilización de la red de apuestas físicas y remotas por el uso más intensivo de nuestras instalaciones.

En cuanto a las ventas de las otras áreas de negocios de nuestra sociedad, estas se han ido recuperando del efecto negativo de la pandemia, en particular el área de Eventos y Espectáculos, la que pudo generar ingresos de manera continua después de más de un año de intermitencia.

CARTA DEL PRESIDENTE

Con la inauguración de un segundo centro de eventos, esperamos seguir consolidándonos como el principal foco de entretenimiento y tiempo libre de la región.

El año pasado fue muy intenso para nuestra actividad, donde realizamos 85 reuniones, aportando con un panorama interesante a nuestra comunidad y al país en los días domingos. Con esto se generan nuevos desafíos que nos llaman perseverar en tener una eficiente administración de nuestros recursos, que siempre son escasos para las múltiples necesidades que todos los actores involucrados en que esta actividad requiere.

En cuanto a las mejoras en la operación hípica, destacamos nuestro constante compromiso con el control de doping de carreras alineándonos con las mejores prácticas reconocidas internacionalmente.

Del mismo modo, el Valparaíso Sporting Club S.A. ha intensificado la venta de sus programas al extranjero con una imagen de alta calidad en transmisiones a los ya consolidados destinos como Estados Unidos, Inglaterra, Francia y Australia, estrategia que constantemente estamos profundizando y monitoreando.

Adicionalmente, el crecimiento de las plataformas de apuestas internacionales como Centurion, Elite y XPRESSBET.COM para clientes de alto valor en el extranjero, ha potenciado la internacionalización de nuestros productos con buenos aportes de ventas.

En el plano interno, seguimos trabajando en la automatización y aseguramiento de procesos y actividades, los cuales han permitido una mayor velocidad en la generación de información y estadística, cumpliendo con los estándares de modernidad y oportunidad que nuestros tiempos demandan.

Quiero aprovechar esta ocasión para dejar constancia de nuestro agradecimiento a todos los propietarios y gremios hípicos por su permanente colaboración con las actividades de nuestra sociedad, lo que nos motiva a seguir realizando nuestros mejores esfuerzos para contribuir al desarrollo de la actividad hípica regional y nacional.

Quisiera finalmente, agradecer el compromiso y especial aporte de todos nuestros colaboradores, y así mismo, a los señores accionistas por el apoyo y confianza depositada permanentemente en este Directorio.

CARLO ROSSI SOFFIA



ANTECEDENTES GENERALES

El Valparaíso Sporting Club S.A es una sociedad anónima abierta, con domicilio en la ciudad de Viña del Mar. Su Rol Unico Tributario es 90.414.000-7. El Valparaíso Sporting Club se constituyó, mediante escritura del 15 de mayo de 1882, ante el Notario Público de Valparaíso don Francisco Pastene y fue autorizado mediante Decreto Supremo del 24 de Agosto de 1882.

La Sociedad Anónima, denominada Valparaíso Sporting Club, fue constituida por escritura pública, otorgada ante el Notario Público de Valparaíso don Tomás Ríos González, con fecha 22 de Febrero de 1900, inscrita a fojas 320 y vuelta número 104 del Registro de Comercio de Valparaíso. Con fecha 26 de Julio de 1900 se aprobaron sus estatutos y fue declarada legalmente instalada por el Supremo Gobierno, según Decreto Supremo N° 1885 del 16 de Julio de 1900. Las últimas modificaciones a los estatutos fueron aprobadas en la Junta Extraordinaria de Accionistas del 21 de julio de 1999.

DATOS DE LA EMPRESA

Dirección de la Sociedad: Avenida Los Castaños 404 · Casilla N° 297, Viña del Mar

Teléfono: +56 (32) 2655 610 / Fax: +56 2655 691

Mail: sporting@sporting.cl

Web: www.sporting.cl

App: APP Valparaíso Sporting

Redes sociales Sporting:

Facebook: @ValparaisoSporting

Twitter: @V_Sporting

Instagram: valparaiso_sporting

Redes sociales Espacio Sporting:

Facebook: @EspacioSporting

Instagram: espaciosporting

Redes sociales Miss Derby

Facebook: @missderby

Instagram: missderbyoficial

Redes sociales Spring Meeting

Instagram: revistasm

Redes sociales Concurso afiche

Facebook: @concursoafiches.derby

ACCIONISTAS

De acuerdo a lo dispuesto por la norma de carácter N° 30 del 10 de Noviembre de 1989 y por la circular 1501 de la Comisión para el Mercado Financiero (CMF) del 04 de Octubre del 2000, se informa los 12 mayores accionistas al 31 de Diciembre de 2021.

El total de acciones emitidas a la fecha asciende a la cifra de 64,000, repartidas en 987 accionistas.

La persona jurídica que representa más del 10 % del Capital de la sociedad es Caso Y Cía S.A.C. con una participación del 28,09 %.

No existen personas naturales que representen menos del 10 % del Capital, y que en conjunto con su cónyuge o parientes representen mas de éste porcentaje.

El grupo controlador de la sociedad está compuesto por las siguientes personas jurídicas y naturales, con la participación accionaria que se indica:





**PERFIL DE LA
ENTIDAD**



MISIÓN **D**esarrollar la actividad Hípica y de entretenimiento con foco en la excelencia de nuestros servicios, fundados en una cultura de alto compromiso en nuestra organización. Todo lo anterior, a través de instalaciones y plataformas de apuestas de alta calidad y desarrollo tecnológico para nuestros clientes, manteniendo un contacto permanente con la comunidad local y nacional.

VISIÓN **S**er líderes en experiencia en las industrias Hípica y de tiempo libre nacionales.

INFORMACIÓN HISTÓRICA

Lo que hoy conocemos como Valparaíso Sporting se origina en el año 1864, época en que se efectúan las primeras carreras en el sector de Placilla. Ya en 1869 las carreras de la sociedad Valparaíso Spring Meeting comienzan a desarrollarse en forma regular y con programas en castellano para la comprensión de un mayor número de aficionados y no solamente los de habla inglesa.

En 1882, el gobierno aprobó los estatutos de la naciente sociedad, que inicia oficialmente sus actividades el 5 de Septiembre de ese año bajo el nombre de Valparaíso Sporting Club S.A.

En 1958 se logra transmitir el programa de carreras a dos puntos ubicados fuera del recinto, las sucursales de Blanco y Chacabuco en Valparaíso, marcando así el inicio de un período de cambios determinantes en el desarrollo del Valparaíso Sporting Club.

En el año 1982 se ilumina la pista de carreras y se instala un circuito cerrado de televisión con monitores en los distintos sectores y salones del recinto de la cancha. La iluminación de la pista de carreras fue fundamental ya que permitió trasladar el programa de carreras que se desarrollaba los días Domingo, a días Viernes en horario vespertino y

nocturno, lo que se tradujo en mayor asistencia de público. En el año 1993 se buscó alternativas de mejoramiento en los convenios suscritos con los hipódromos de la capital. En forma provisoria, se inicia la operación con la red Teletrak de agencias e hipódromos de provincia. Se logran importantes acuerdos que se consolidan en los convenios firmados con fecha 4 de Noviembre de 1993 y que expiran el 31 de Diciembre de 1999. Estos definen la operación conjunta de los tres hipódromos centrales del país, la cual se retoma en el año 2005.

Es así como el 28 de Marzo de 2005 se firma un acuerdo entre el Valparaíso Sporting y los hipódromos de Santiago, para integrar ambas redes captadoras de apuestas, bajo la denominación de Teletrak, donde Valparaíso Sporting Club administra todas las agencias existentes y por abrir entre las regiones de Arica a Valparaíso. quedando en manos del Hipódromo Chile y Club Hípico de Santiago el resto del país, es decir, Región Metropolitana a Punta Arenas. Finalmente, el año 2012 marcara un hito en la historia del Valparaíso Sporting con la construcción de la tan anhelada pista de carreras. Mediante una importante inversión se inauguró una pista de carreras en arena, con lo que Sporting pasó a ser el primer hipódromo nacional y uno de los pocos en Latinoamérica en contar con ambas superficies para desarrollar sus programaciones.



INFORMACIÓN HISTÓRICA

El 2014, año en que se cumplieron los 150 años de nuestra institución, siendo el hipódromo más antiguo de Latinoamérica, se destaca por la ratificación de la internacionalización del Valparaíso Sporting que en el mes de Octubre en congreso realizado en París es aceptado como miembro de pleno derecho de la IFHA (International Federation Horseracing Association), incorporando más países a la transmisión de nuestro programa de carreras. A los ya existentes de Estados Unidos, Inglaterra y Francia se agregan Turquía y Australia generando importantes ingresos para el Valparaíso Sporting siendo además su transmisión por medios tecnológicos modernos y de menor costo con alta calidad.

En el año 2017 se realizaron importantes inversiones en la infraestructura, lo que tuvo por propósito preparar las instalaciones para el desarrollo del Gran Premio Latinoamericano, el que se realizó con gran éxito en el mes de marzo de ese año.

El año 2020 se vio fuertemente afectado por la Pandemia COVID-19, debiendo el Hipódromo suspender Jornadas Hípicas en diferentes oportunidades al encontrarse en fase de Cuarentena. El retorno a la actividad fue autorizada en forma excepcional según Resolución Exenta del Ministerio

del Interior y Seguridad Pública, del 27 de agosto de 2020, Resolución que permitió ejecutar reuniones hípcas mientras se permanecía en condición de Cuarentena. A nivel de eventos y espectáculos, estos debieron ser suspendidos en su totalidad producto de la Pandemia.

Si bien el año 2021 se mantuvieron las restricciones producto de la Pandemia, afectando principalmente la actividad de eventos y espectáculos, la actividad hípica experimentó una fuerte recuperación, impulsado principalmente por el mayor número de jornadas hípcas y una reducción importante de los costos de operación. Se debe destacar la migración que presentaron las ventas desde las Sucursales Teletrak hacia las plataformas Fonotrak e internet (Teletrak.cl), las cuales experimentaron un crecimiento del 69%. El año 2022, dado el levantamiento de las restricciones COVID y el mayor flujo de efectivo en la economía local, permitió un importante incremento en las ventas hípcas como también del área eventos y espectáculos. En cuanto a plataformas Fonotrak e Internet, la venta ha ido disminuyendo gradualmente pasando a tomar mayor relevancia las ventas presenciales dado la apertura de las agencias Teletrak.



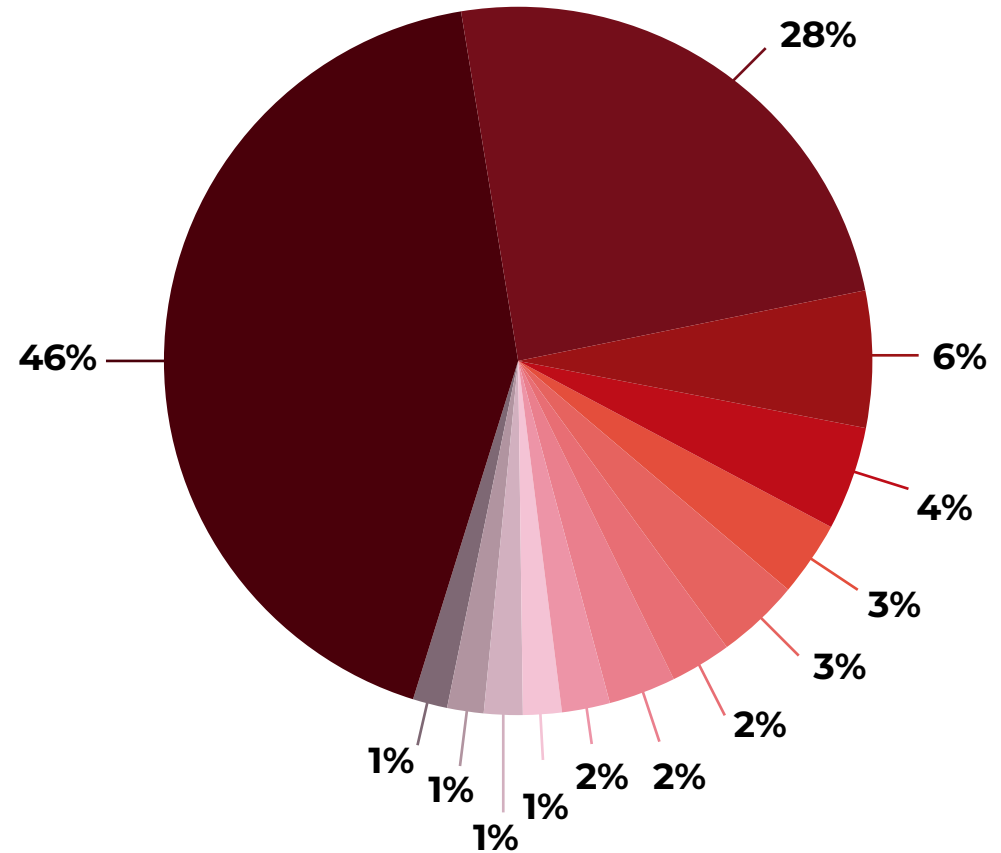
PROPIEDAD Y CONTROL DE LA SOCIEDAD

De acuerdo a lo dispuesto por la norma de carácter N°30 del 10 de noviembre de 1989 y por la circular 1501 de la Comisión para el Mercado Financiero (CMF) del 4 de octubre de 2000, se informa los 12 mayores accionistas de Valparaiso Sporting al 31 de diciembre de 2022. El número de acciones que cada uno de ellos posee y el porcentaje de participación en la propiedad, se detallan en el siguiente cuadro y gráfico.

ACCIONISTA	Nº ACCIONES	PARTICIPACION (%)
CASO Y CÍA . S.A.C.	1.798	28,09
PRINCIPADO DE ASTURIAS S.A.	369	5,77
INVERSIONES BM LTDA.	226	3,53
SOC. INMOBILIARIA Y DE INV.FAROFER SPA	217	3,39
INVERSIONES DEL MAR LTDA.	196	3,06
INVERSIONES LINGUE LTDA.	142	2,22
BELLAVISTA S.A.DE INVERSIONES	119	1,86
RENTAS ESSEN SPA.	102	1,59
CASTRO SALAS GUILLERMO	85	1,33
HEISE KITZING HERTA MARTA	75	1,17
INMOBILIARIA SAN MARTIN LTDA	63	0,98
INVERSIONES RIO GRIS S.A.	62	0,97
OTROS ACCIONISTAS	2.946	46,03

PROPIEDAD Y 12 ACCIONISTAS MAYORITARIOS

28%	CASO Y CÍA . S.A.C.
6%	PRINCIPADO DE ASTURIAS S.A.
4%	INVERSIONES BM LTDA.
3%	SOC. INMOBILIARIA Y DE INV.FAROFER SPA
3%	INVERSIONES DEL MAR LTDA.
2%	INVERSIONES LINGUE LTDA.
2%	BELLAVISTA S.A.DE INVERSIONES
2%	RENTAS ESSEN SPA.
1%	CASTRO SALAS GUILLERMO
1%	HEISE KITZING HERTA MARTA
1%	INMOBILIARIA SAN MARTIN LTDA
1%	INVERSIONES RIO GRIS S.A.
46%	OTROS ACCIONISTAS



La persona jurídica que representa más del 10% del capital de la sociedad es Caso y Cía. S.A.C., con una participación de 28,09%.

No existen personas naturales que representen menos del 10% del capital y que en conjunto con su cónyuge o parientes represente más de éste porcentaje.

El grupo controlador de la sociedad está compuesto por las siguientes personas jurídicas y naturales, con la participación accionaria que se indica:

R.U.T.	NOMBRE ACCIONISTA	ACCIONES	% CONTROLADO
92.423.000-2	Caso y Cía S.A.C.	1798	28,09%
96.502.770-K	Principado de Asturias S.A.	369	5,77%
87.666.100-4	Transportes Inteandinos S.A.	30	0,47%
07.032.655-8	Bofill Velarde M ^a Soledad	30	0,47%
07.003.361-5	Bofill Velarde Armando	27	0,42%
05.285.669-8	Bofill Velarde M ^a Amparo	27	0,42%
07.003.362-3	Bofill Velarde Gonzalo	21	0,33%
13.191.113-0	Gauci Bofill Antonio	15	0,23%
	Total Grupo	2317	36,203%

La persona natural que figura como representante de las sociedades antes mencionadas es don Gonzalo Bofill Velarde.

POLÍTICA DE DIVIDENDOS

La política de dividendos se ha mantenido en repartir el 30% de las utilidades conforme a la propuesta realizada por el Directorio a la de Junta Accionista. En dichas juntas se facultó al Directorio para definir la oportunidad y el monto de los dividendos provisorios a pagar, estando condicionados a la obtención de resultados durante el ejercicio. Para los próximos años se espera proponer a la Junta de Accionistas la política a seguir acorde a la situación de la compañía. La política de dividendos contempla el reparto de un dividendo provisorio, sujeto a la aprobación del Directorio de la Sociedad.

INFORMACIÓN ESTADÍSTICA DIVIDENDOS DISTRIBUIDOS

Durante el año 2022, la sociedad puso a disposición de los señores accionistas, los siguientes dividendos: Dividendos N°10 en carácter definitivo, con cargo a la utilidad del ejercicio terminado al 31 de diciembre de 2021. También se realizó pago anticipado de dividendos correspondientes al año 2022.

2019	\$4.175 por acción
2020	No hubo pago dividendo
2021	\$156.250 por acción
2022 (Provisorio)	\$156.250 por acción

TRANSACCIONES DE ACCIONES

Durante el año 2022, se registraron las siguientes transacciones de acciones por parte de los Directores de la sociedad.

FECHA TRANSACCIÓN	COMPRADOR VENDEDOR RELACION CON LA SOCIEDAD	MOVIMIENTO	RUT INFORMANTE	Nº ACCIONES	PRECIO UNITARIO	MONTO TOTAL
18.02.2022	Principado de asturias s.A. (Director)	COMPRA	96.502.770-K	2	\$5.000.000	\$ 10.000.000
12.05.2022	Sebastian castro ruiz (Director)	COMPRA	13.442.345-5	1	\$5.000.000	\$5.000.000
13.05.2022	Sebastian castro ruiz (Director)	COMPRA	13.442.345-5	1	\$5.000.000	\$5.000.000
14.07.2022	Sebastian castro ruiz (Director)	COMPRA	13.442.345-5	1	\$5.000.000	\$5.000.000
14.07.2022	Sebastian castro ruiz (Director)	COMPRA	13.442.345-5	1	\$5.000.000	\$5.000.000
21.09.2022	Principado de asturias s.A. (Director)	COMPRA	96.502.770-K	1	\$5.000.000	\$5.000.000
21.09.2022	Principado de asturias s.A. (Director)	COMPRA	96.502.770-K	2	\$5.000.000	\$ 10.000.000

A continuación se presenta una estadística trimestral de los últimos tres años, con la siguiente información bursátil de la sociedad:

	2021		
	N° ACCIONES	MONTO TOTAL TRANSADO	PRECIO PROMEDIO
1° TRIMESTRE	0	-	-
2° TRIMESTRE	1	\$5.600.000	\$5.600.000
3° TRIMESTRE	0	-	-
4° TRIMESTRE	3	\$16.199.900	\$5.399.967

	2020		
	N° ACCIONES	MONTO TOTAL TRANSADO	PRECIO PROMEDIO
1° TRIMESTRE	1	\$ 6.200.000	\$ 6.200.000
2° TRIMESTRE	0	\$ 0	\$ 0
3° TRIMESTRE	0	\$ 0	\$ 0
4° TRIMESTRE	1	\$ 5.900.000	\$ 5.900.000

	2022		
	N° ACCIONES	MONTO TOTAL TRANSADO	PRECIO PROMEDIO
1° TRIMESTRE	0	-	-
2° TRIMESTRE	3	\$17.700.000	\$5.900.000
3° TRIMESTRE	1	\$ 5.399.900	\$ 5.399.900
4° TRIMESTRE	38	\$ 210.400.000	\$ 5.536.842



03

GOBIERNO
CORPORATIVO

MARCO DE GOBERNANZA

La estructura de Gobierno Corporativo de Valparaíso Sporting S.A., en adelante SPORTING, está encabezada por un Directorio formado por ocho miembros, elegidos por la Junta de Accionistas de la Sociedad. Estos permanecen en sus cargos por un período de tres años, luego del cual el Directorio es renovado totalmente, pudiendo estos ser reelectos. Su función principal, regulada por la Ley N°18.046 de Sociedades Anónimas, es administrar la Compañía. Además representa judicial y extrajudicialmente a Sporting en todos los actos necesarios para el cumplimiento de su objeto social. Para lograr este fin, posee todas las facultades de administración y disposición que la ley o el estatuto no establezcan como privativas de la Junta de Accionistas.

El Gobierno Corporativo de Sporting considera a los accionistas como parte vital de su quehacer, por lo cual existe una permanente atención a sus inquietudes y opiniones. Los accionistas pueden dar a conocer sus puntos de vista sobre la marcha de la Empresa en las juntas ordinarias y extraordinarias citadas legalmente.

DIRECTORIO

El Directorio designa un Gerente General que está premunido de las facultades propias de su cargo y de todas aquellas que expresamente le otorgue el Directorio. El cargo de Presidente del Directorio y Gerente General no pueden ser ejercidos por la misma persona. En forma mensual, el Directorio se reúne para evaluar y orientar el desarrollo de la Compañía. En estas reuniones el Directorio se informa directamente de la Gerencia General y de cada uno de los ejecutivos de la compañía, de la gestión operacional y financiera del mes. De igual forma, se evalúa el desempeño colectivo y/o individual como también los planes de inversión y/o contratación de asesores.

Las materias tratadas en cada una de las reuniones del Directorio como sus alcances, son registradas en las respectivas Actas que son emitidas por la Gerencia General de Sporting y debidamente archivadas.

Anualmente el Directorio da cuenta a los accionistas de las actividades de la Compañía en la Junta Ordinaria de Accionistas.

Sus integrantes son ad honorem, no existiendo planes o políticas destinadas a remunerar a los directores con acciones de la Sociedad.

NOMBRE	CARGO	RUT	NOMBRAMIENTO
Carlo Rossi S.	Presidente	6.623.572-6	27/04/2020
Pablo Salgado D.	Vicepresidente	7.026.028-K	27/04/2020
Gonzalo Bofill V.	Director	7.003.362-3	27/04/2020
Ítalo Traverso N	Director	5.152.092-0	27/04/2020
Eduardo Dib M.	Director	7.238.901-8	27/04/2020
J. Carlos Harding A.	Director	5.409.500-7	27/04/2020
Carlos Lyng F.	Director Independiente	7.880.303-7	27/04/2020
Sebastian Castro R.	Director	13.442.345-5	27/04/2020

Asimismo, de acuerdo a lo dispuesto en el Artículo 50 Bis de la Ley N°18.046, el Directorio de la Sociedad designa a tres de sus miembros como integrantes de un Comité de Directores que cumple con las funciones que dicha ley le otorga.

DIRECTORIO




CARLO ROSSI SOFFIA

PRESIDENTE
INGENIERO COMERCIAL
RUT: 6.623.572-6




PABLO SALGADO DURANGO

VICEPRESIDENTE
EMPRESARIO
RUT: 7.026.028-K




GONZALO BOFILL VELARDE

DIRECTOR
INGENIERO COMERCIAL
RUT: 7.003.362-3



ITALO TRAVERSO NATOLI

DIRECTOR
INGENIERO COMERCIAL
RUT: 5.152.092-0



EDUARDO DIB MALUK

DIRECTOR
INGENIERO COMERCIAL
RUT: 7.238.901-8



J.CARLOS HARDING ALVARADO

DIRECTOR
INGENIERO CIVIL
RUT: 5.409.500-7



CARLOS LYNG F.

DIRECTOR INDEPENDIENTE
INGENIERO COMERCIAL
RUT: 7.880.303-7




SEBASTIÁN CASTRO RUIZ

DIRECTOR
INGENIERO COMERCIAL
RUT: 13.442.345-5

COMITÉ DEL DIRECTORIO

El Comité de Directores sesiona para abordar temas de especial relevancia para la Empresa, siendo responsable, entre otras materias, del examen de los informes de los auditores externos, el balance y estados financieros; presupuesto y variaciones de este; la proposición al Directorio de los auditores externos que serán sugeridos a la Junta Ordinaria de Accionistas; el examen de los antecedentes respecto de las operaciones a que se refiere el Título XVI de la Ley de Sociedades Anónimas y emisión de un informe respecto de esas operaciones.





POLÍTICA DE GOBIERNO CORPORATIVO

El Directorio esté guiado en su actuar por los más altos estándares de gobierno corporativo, se ha estimado conveniente sistematizar ciertos principios básicos que se contienen en la Política de Gobierno Corporativo (“Política”).

La Política es aprobada anualmente en sesión de Directorio del mes de diciembre de cada año e informada anualmente a la Comisión para el Mercado Financiero (CMF). Tiene como objetivo establecer ciertos principios básicos, estándares y prácticas de gobierno corporativo que deben orientar el actuar del Directorio de Sporting y de sus miembros. Todo lo anterior es sin perjuicio de las normas de conducta contenidas en el “Código de Conducta del Directorio”, las cuales son plenamente aplicables a sus miembros, sin excepción alguna.

Los principios básicos, estándares y prácticas de gobierno corporativo contenidos en esta Política son aplicables a todos y cada uno de los miembros del Directorio de Sporting, sin excepción alguna. En lo que les sean aplicables, también se hacen extensivas a quienes postulen al cargo de Director. El Directorio de la Sociedad será responsable de evaluar la necesidad de actualizar o modificar las disposiciones de la Política.

A. ÉTICA Y TRANSPARENCIA, CÓDIGO DE ÉTICA

Sporting dispone de un “Código de Conducta del Directorio”, difundido al interior de la compañía a partir del ejercicio 2013, dada la envergadura de ésta y las diversas culturas que se funden en los equipos de trabajo. Este código es difundido a los nuevos colaboradores y cada vez que es actualizado.

En él se exponen claramente los valores corporativos y los principios y acciones que rigen nuestra conducta, comprendiendo, entre otros, los siguientes temas: conflicto de intereses, mecanismos para evitar y solucionar conflictos de interés y mecanismos de divulgación del código de conducta.

B. MODELO DE PREVENCIÓN DE DELITOS:

La Compañía cuenta con un Modelo de Prevención del Delito o (MPD), consistente en un proceso preventivo y de monitoreo, a través de diversas actividades de control, sobre los procesos o actividades que se encuentran expuestas a los riesgos de comisión de los delitos señalados en la Ley 20.393. El Modelo, ha sido aprobado por el directorio, que corresponden a la más alta autoridad administrativa de la sociedad, en adelante también referida como la “Administración”, tal como se define en la Ley 20.393.

Nuestro Modelo (MPD) el cual se encuentra disponible en nuestro sitio web www.sporting.cl, opera a través de diversas actividades de control sobre los procesos o actividades vinculadas al negocio que pudiesen presentar potenciales riesgos en la comisión de los delitos que esta ley tipifica entre otras las siguientes: Lavado de activos, Financiamiento de terrorismo, Cohecho (soborno) de empleado público nacional o funcionario público extranjero, Receptación, Corrupción entre particulares, Administración desleal, Negociación incompatible, Apropiación indebida, etc.

B.

Todas las personas jurídicas de derecho privado, con o sin fines de lucro, y las empresas del Estado, están sometidas a la señalada ley. Se debe tener presente que la responsabilidad penal es de la propia empresa, independiente de la responsabilidad penal de quien cometa el delito (sus directores, representantes y ejecutivos principales, entre otros). Es, entonces, la propia empresa la imputada penalmente, la que podrá ser investigada y a la que se le impondrá una pena, ello, obviamente, sin perjuicio de la responsabilidad personal del sujeto que cometa el delito.

Adicionalmente, el Modelo de Prevención está respaldado por el Reglamento Interno de Orden, Higiene y Seguridad. Establece los derechos y beneficios, como asimismo las obligaciones, prohibiciones y sanciones a que quedan sujetas las personas que laboran como trabajadores dependientes de la Empresa, con la finalidad de lograr mejores relaciones entre ambas partes.

Por otra parte todos los contratos con proveedores deben incorporar, expresamente, las cláusulas relativas a las prohibiciones, obligaciones y sanciones que se establezcan como parte del Modelo de Prevención. Pueden excluirse de esta norma aquellos que correspondan a contratos por adhesión.

En cuanto a la selección de personal. La Empresa mantendrá, en todo momento, un procedimiento estricto de selección y contratación de personal, tanto para cargos permanentes como para cargos temporales. Este procedimiento incluye una verificación de sus antecedentes legales, laborales y financieros en cuanto a su potencial relación con los delitos de cohecho, lavado de activos y financiamiento del terrorismo y ello, dentro del marco legal que regula el acceso a los datos personales de los postulantes a un empleo.

El Manual de Prevención Lavado de Activos y Financiamiento del Terrorismo Ley 19.913, se encuentra en concordancia con el firme compromiso de Sporting con los más altos estándares de gobierno corporativo y con llevar a cabo una administración de los negocios con pleno apego a las normas legales vigentes en Chile, se han recogido aspectos normativos relevantes para salvaguardar la reputación e integridad de la institución. Un aspecto esencial de estos esfuerzos y del compromiso señalado, es la implementación de un sistema de prevención de los delitos de la Ley 19.913, el que exige que diversos estamentos asuman distintas responsabilidades en la operatividad y ejecución de los procedimientos de prevención que se han establecido. La ley establece que se deberá informar toda operación sospechosa de lavado de activos y financiamiento del terrorismo, también será exigible a todo aquel que porte o

transporte moneda en efectivo o instrumentos al portador, desde y hacia el país, por un monto que exceda los 10.000 dólares o su equivalente en otras monedas.

Se entenderá por “Operación Sospechosa” todo acto, operación o transacción que, de acuerdo con los usos y costumbres de la actividad de que se trate, resulte inusual o carente de justificación económica o jurídica aparente o pudiera constituir alguna de las conductas contempladas en el artículo 8º de la ley Nº 18.314, o sea realizada por una persona natural o jurídica que figure en los listados de alguna resolución del Consejo de Seguridad de las Naciones Unidas, sea que se realice en forma aislada o reiterada. Corresponderá a la Unidad de Análisis Financiero señalar a las entidades a que se refiere este artículo, las situaciones que especialmente habrán de considerarse como indiciarias de operaciones o transacciones sospechosas, en sus respectivos casos.

EJECUTIVOS PRINCIPALES

Los miembros de la alta dirección de la sociedad y sus filiales, Gerente General y Gerentes con dependencia directa del Gerente General, han recibido al 31 de diciembre de 2022 remuneración total de M\$715.894. No existen planes de incentivos tales como compensaciones en acciones, opciones de acciones u otros sobre los cuales participen directores, gerentes y ejecutivos de la sociedad. Sporting tiene establecido para su gerente y ejecutivos un sistema de renta variable, consistente en un bono anual, calculados conforme al resultado de la empresa y cumplimiento de metas individuales según KPI previamente acordados con cada uno de ellos.

EJECUTIVOS:

NOMBRE	CARGO	RUT	PROFESIÓN	NOMBRAMIENTO
Mauricio Maurel T	Gerente General	12.611.380-3	Ingeniero Comercial	01/06/2016
Hernan Robles L.	Gerente Negocios Hípicos	7.639.358-3		01/09/1991
Luis Araya R.	Gerente Operaciones	9.805.711-0	Analista de Sistemas	01/05/2010
Pablo Fernandez S.	Gerente Adm. y Fzas.	7.036.594-4	Ingeniero Comercial	01/12/2013
Yuri Muñoz L.	Gerente Eventos	6.989.435-6		01/09/2016
Jenny Urtubia G.	Subgerente Control de Gestión	13.364.162-9	Ingeniero Comercial	11/02/2015
Sharon Parker F.	Sub Gerente de Personas	10.620.893-k	Ingeniero Comercial	05/07/2021
Alejandra Araya C.	Contadora General	12.823.666-k	Contador Auditor	01/01/2006

EJECUTIVOS



MAURICIO MAUREL TASSARA.

GERENTE GENERAL
RUT: 12.611.380-3



HERNÁN ROBLES L.

GERENTE COMERCIAL
RUT: 7.639.358-3



LUIS ARAYA R.

GERENTE DE OPERACIONES
/ ANALISTA DE SISTEMAS
RUT: 9.805.711-0



PABLO FERNÁNDEZ S.

GERENTE ADMINISTRACIÓN
Y FINANZAS
/ INGENIERO COMERCIAL
RUT: 7.036.594-4




YURI MUÑOZ L.

GERENTE DE EVENTOS
RUT: 6.989.435-6



JENNY URTUBIA G.

SUB GERENTE CONTROL DE GESTIÓN
/ INGENIERO COMERCIAL
RUT: 13.364.162-9



**SHARON AUDREY
PARKER FAILE**

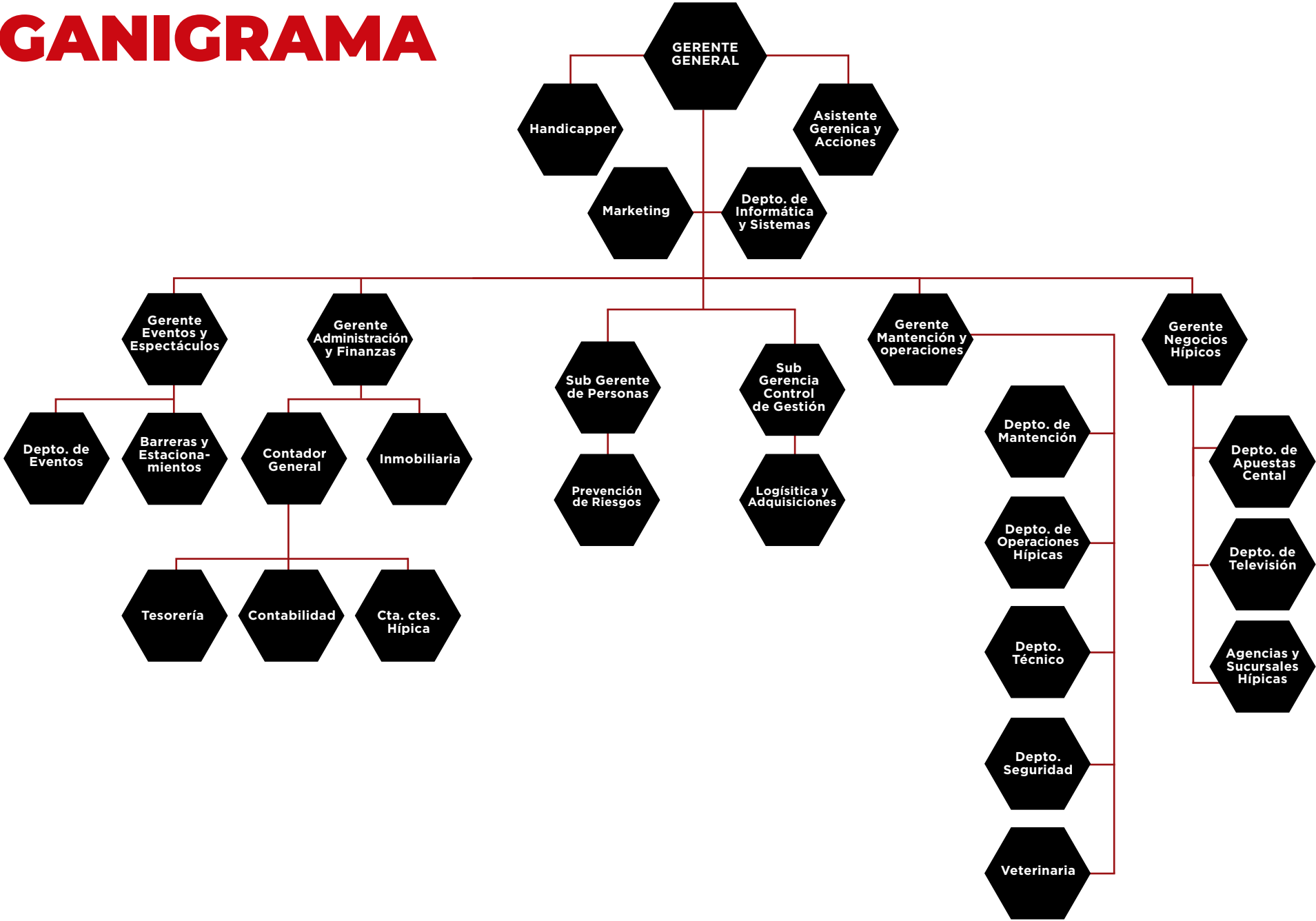
SUB GERENTE DE PERSONAS
/ INGENIERO COMERCIAL
RUT: 10.620.893-K



ALEJANDRA ARAYA C.

CONTADOR GENERAL
/ CONTADOR AUDITOR
RUT: 12.823.666-K

ORGANIGRAMA



ADHERENCIA A CÓDIGOS NACIONALES O INTERNACIONALES

En cuanto a los negocios hípicos, a nivel internacional, Valparaíso Sporting es miembro de la IFHA (International Federation of Horseracing Authorities), donde el objetivo principal de esta asociación es elaborar normas modelo para contribuir a la armonización de las carreras de caballo internacionales en el marco del Acuerdo Internacional de Cría, Carreras y Apuestas.

También pertenece a la OSAF (Organización Sudamericana de Fomento del Pura Sangre de Carrera), quien tiene entre otros los siguientes propósitos: Propender al fomento y desarrollo del caballo de sangre pura de carrera, Fomentar el intercambio informativo en aspectos técnicos sobre temas de interés para el turf y elevage (cría de equinos de pura sangre) y Brindar asesoramiento a las entidades miembros para alcanzar la uniformidad y coordinación de los sistemas estadísticos, facilitando de esta manera su mejor análisis y comparación entre los criadores, Entidades Hípicas y/o Entidades Públicas o Privadas que lleven los Registros (Stud Books) de caballos pura sangre de los países que la integren.

A nivel nacional, es miembro del Consejo Superior de la Hípica Nacional, quien es dependiente del Ministerio de Hacienda, siendo el órgano supremo de la hípica en Chile y tiene los siguientes objetivos:

- a) Asesorar al Ministerio de Hacienda en el cumplimiento de la obligación señalada en el artículo 5.º de la ley N.º 5.055, de 12 de Febrero de 1932.
- b) Informar al Ministerio de Hacienda sobre las reformas legales que se propongan y digan relación a las leyes por las cuales se rigen los Hipódromos.
- c) Proponer modificaciones al Reglamento de Carreras.
- d) Interpretar el Reglamento de Carreras cuando fuere requerido en tal sentido por algunos de los componentes del Consejo.

GESTIÓN DE RIESGO

La gestión del riesgo juega un rol fundamental en la estrategia de Sporting y de sus filiales, pues garantiza la solvencia y el desarrollo sostenible de la entidad. Para una efectiva gestión con visión integral, la administración de Sporting se encuentra evaluando permanentemente el mercado según la tipología del riesgo. Con el objetivo de buscar sinergias y alcanzar una mayor integración de los procesos que van desde la estrategia y planificación hasta la implementación en la gestión. Es por ello que, dependiendo del tipo de negocio que Sporting debe enfrentar, ya sea en el ámbito hípico, deportivo o espectáculo, se evalúa el mercado y los clientes potenciales.

Dado lo anterior, podemos establecer los siguientes riesgos, los cuales pudiesen incidir en los distintos negocios que realiza Sporting y sus filiales, siendo estos los siguientes:

1. RIESGOS DE MERCADO:

Sporting y sus filiales están expuestas a riesgos de mercado y riesgos financieros inherentes a sus negocios. Sporting busca identificar y manejar dichos riesgos de la manera más adecuada con el objetivo de minimizar potenciales efectos adversos, tales como cambios en las regulaciones establecidas, nuevas regulaciones por Pandemia COVID 19, volatilidad en los ingresos, incremento de la inflación en el país o inestabilidad política, los cuales en forma individual o en su conjunto, afectan directamente en los niveles de ventas en apuestas hípicas o la realización de eventos y espectáculos.

2. RIESGOS FINANCIEROS:

Donde se pueden destacar riesgo de tipo de cambio y el riesgo de tasa de interés. Donde el primero de estos podría involucrar las ventas de señalas al extranjero que entrega Sporting a los diferentes hipódromos en USA, Inglaterra, Brasil, etc. Respecto de la tasa de interés, la compañía solo cuenta con un leasing por la adquisición de un inmueble en la ciudad de Antofagasta y por tanto, la exposición es solo marginal a este tipo de riesgo.

Respecto del riesgo de liquidez, dado que la compañía prácticamente no tiene deuda, el riesgo de liquidez que representa el riesgo que la Sociedad no sea capaz de cumplir con sus obligaciones corrientes, este es mínimo.

3. Riesgo regulatorio

La actividad hípica en Chile, se rige por la ley especial (D.L. 2.437) que regula esta actividad. En consecuencia, cualquier cambio en la ley, puede significar un beneficio o perjuicio para toda la actividad. A la fecha la Administración no tiene conocimiento de cambios futuros que signifiquen beneficio o perjuicio para la actividad.

4. Riesgo de inflación

La Sociedad y sus afiliadas tienen una baja exposición a los riesgos de inflación, aun cuando posee financiamiento expresado en unidades de fomento (UF). El principal riesgo, es que un incremento en la inflación del país, puede llevar a la autoridad a tomar medidas de Política Monetaria (aumento en las tasas de interés) que pueden influir en el nivel de desempleo. Los ingresos de esta actividad son muy sensibles a incrementos en el nivel de desempleo. A mayor desempleo, menor nivel de ventas. Además, existen contratos y convenios colectivos vigentes con los trabajadores que contienen cláusulas de reajustabilidad de las remuneraciones por la variación del IPC.

Algunos proveedores reajustan también sus precios en base al IPC, como también contratos a favor de la Sociedad y sus afiliadas que también se expresan en U.F.

5. Riesgo de liquidez

Este riesgo se origina en la posibilidad de que la Sociedad y sus afiliadas tengan la incapacidad de poder cumplir con sus obligaciones financieras a consecuencia de la falta de fondos.

Las políticas en este aspecto buscan el objetivo de resguardar y asegurar que la Sociedad y sus afiliadas cuenten con los fondos necesarios para el oportuno y adecuado cumplimiento de los compromisos que se han asumido con anterioridad.

Para asegurar la liquidez de la Sociedad y sus afiliadas, toda inversión a realizar, en tanto sea posible, debe tener asociada siempre un financiamiento. Cuando se trate de bienes que no sean financiados directamente por terceros, deberán ser adquiridos con recursos propios. Posteriormente, los descargos que pudiese generar esta inversión, se incorporan al análisis normal de caja de la Sociedad y sus afiliadas mismas. En esta misma categoría se consideran los pagos de dividendos, inversiones en sociedades y desarrollo de sistemas, entre otros.

6. Riesgo de crédito

Este riesgo tiene dos aspectos. El primero es el riesgo que clientes no paguen, el cual en esta Sociedad es muy bajo, debido a que la mayor parte de sus ingresos son por ventas al contado, siendo principalmente en efectivo, o a través de tarjetas de comercio. El segundo aspecto es el riesgo de no conseguir financiamiento para algunas operaciones. Debido a los altos índices de liquidez y al bajo nivel de endeudamiento de la Sociedad y sus afiliadas, este riesgo es muy bajo. Un detalle de la exposición al riesgo de crédito, junto con la evolución que ha presentado el deterioro de los deudores comerciales y otras cuentas por cobrar, se presenta en Nota 6.

7. Políticas de inversión y financiamiento

La Sociedad y sus afiliadas tienen como prioridad invertir en mejorar sus instalaciones, en aumentar su eficiencia y el desarrollo tecnológico y la inversión en instrumentos de bajo riesgo.

El financiamiento debe provenir de los flujos operacionales. Inversiones de mayor envergadura se deben administrar como proyectos especiales, aprobados por el Directorio. También la Sociedad y sus afiliadas financian con recursos propios y a través de leasing financiero la adquisición de Propiedades, planta y equipo, motivo por el cual, no devenga costos de financiamiento que sean atribuibles a dichas adquisiciones.

RELACIÓN CON LOS GRUPOS DE INTERÉS Y EL PÚBLICO GENERAL

Una comunicación transparente, veraz y oportuna nos ayuda a alinear las expectativas y mejorar la relación con nuestros Grupos de Interés.

Los Trabajadores: Incluyen los operadores, técnicos y administrativos y las familias de todo el personal. Sporting emplea un total de 282 personas. De estas, el 100% se desempeña en la 5ta. región. Un 32% corresponde a mujeres.

La Comunidad: Considera la comunidad donde se encuentran emplazados las diferentes Sucursales de Teletrak como también donde se encuentra nuestra sede central en la ciudad de Viña del Mar

Los Clientes: Se cuenta con clientes nacionales e internacionales. Los principales clientes se encuentran en el área hípica y en menor grado aquellos vinculados con el área de eventos y espectáculos

Los Proveedores: Incluye a proveedores de materias primas.

Suministran los insumos necesarios para la operación del hipódromo como también para la realización de los diferentes eventos y espectáculos que se realizan.

La Sociedad: Se refiere a los organismos relacionados a temas de interés como por ejemplo los gremios hípicas, fundaciones, ASIVA, entre otros.

Administraciones Públicas: Incluye a autoridades regionales y nacionales, quienes a través de las regulaciones y fiscalizaciones pueden impactar los distintos negocios que realiza Sporting.

Propiedad: Considera los principales inversionistas y accionistas minoritarios. Sporting es una sociedad anónima abierta a la bolsa.





04

ESTRATEGIA

ESTRATEGIA

El 2022 fue un año de reactivación en el que nos enfocamos en dar los próximos pasos del plan comercial trazado por la Compañía con el objetivo de potenciar nuestras jornadas hípicas.


El 2023 será un año para consolidar nuestro mix de canales de venta donde nuestro nuevo centro de operaciones comerciales en el Valparaíso Sporting ocupará un lugar de gran importancia en lograr la omnicanalidad la cual será nuestra estrategia que nos permitirá beneficiar a nuestros clientes con la entrega de nuestros productos. En el área de eventos potenciaremos nuestro nuevo centro de eventos el cual se une a una variada oferta para el desarrollo de eventos y espectáculos con foco a ser el centro de eventos mas grande de la V región.





50

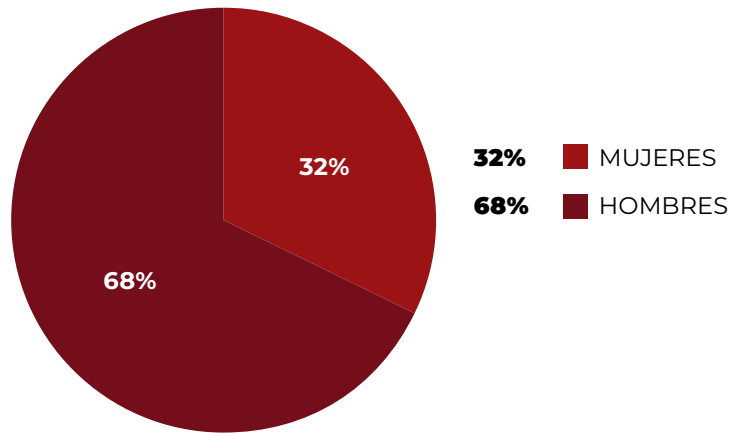
VALPARAISO
SPORTING



PERSONAS

PERSONAS

Las personas son el pilar del negocio y su gestión es un foco estratégico de la compañía. Por eso, una de nuestras principales preocupaciones es proveer a los trabajadores un contexto laboral donde las oportunidades de desarrollo se basen en el mérito, sean apoyados en su crecimiento continuo y se fomente su involucración con el proyecto empresarial de Sporting. Nos comprometemos a propiciar un trato respetuoso y justo en la organización, protegemos sus derechos fundamentales, estamos en contra la discriminación y valoramos la diversidad en nuestros equipos.



5.1 DOTACIÓN PERSONAL

GRUPO OCUPACIONAL	2022	
	FEMENINO	MASCULINO
Directivos y Gerentes	2	5
Profesionales	4	13
Técnicos	4	66
Trabajadores de apoyo administrativo	69	38
Trab. de serv. Personales y seguridad	2	17
Operarios manuales y artesanos		36
Operadores y montadores de instal. y máquinas		11
Trabajadores no especializados	9	6
TOTALES	90	192

TOTAL DOTACIÓN 282

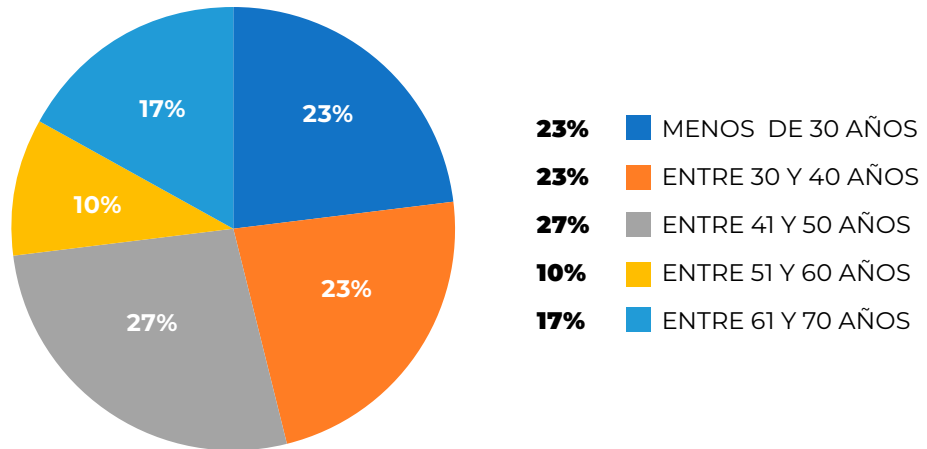
Número de personas por nacionalidad

GRUPO OCUPACIONAL	2022			
	FEMENINO		MASCULINO	
	CHILENA	EXTRANJERO	CHILENA	EXTRANJERO
Directivos y Gerentes	2		5	
Profesionales	4		13	
Técnicos	4		66	
Trabajadores de apoyo administrativo	69	2	38	
Trab. de serv. Personales y seguridad	2		17	
Operarios manuales y artesanos			36	
Operadores y montadores de instal. y máquinas			11	
Trabajadores no especializados	7		6	
TOTALES	88	2	192	



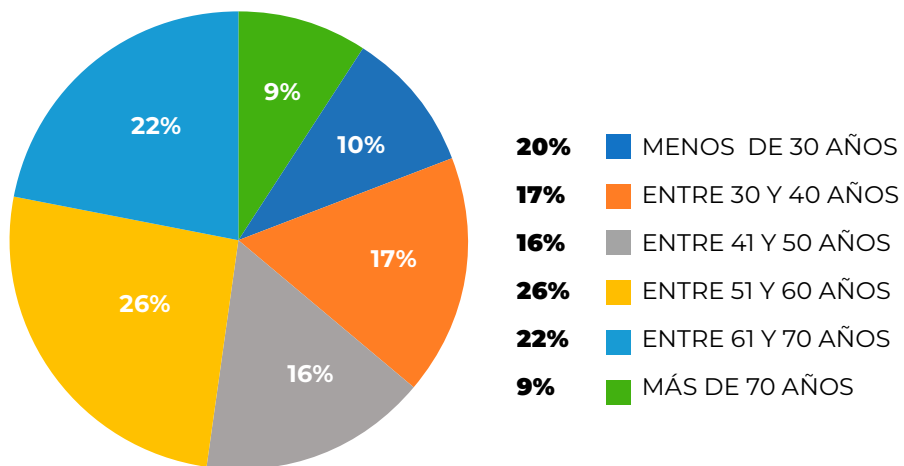
Número de personas por rango de edad

GRUPO OCUPACIONAL		2022				
		FEMENINO				
		MENOS DE 30 AÑOS	ENTRE 30 Y 40 AÑOS	ENTRE 41 Y 50 AÑOS	ENTRE 51 Y 60 AÑOS	ENTRE 61 Y 70 AÑOS
Directivos y Gerentes				2		
Profesionales			1	1	1	1
Técnicos			1	1	1	1
Trabajadores de apoyo administrativo		20	17	16	6	10
Trab. de serv. Personales y seguridad		1	1			
Operarios manuales y artesanos						
Operadores y montadores de instal. y máquinas						
Trabajadores no especializados			1	4	1	3
TOTALES		21	21	24	9	15



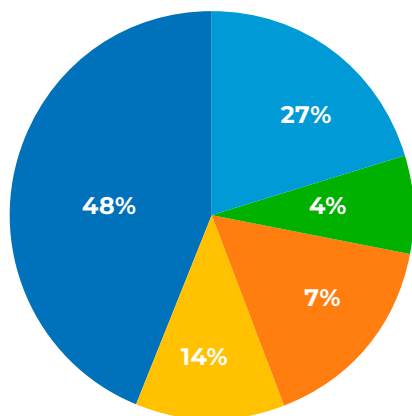
Número de personas por rango de edad

GRUPO OCUPACIONAL		2022					
MASCULINO							
	MENOS DE 30 AÑOS	ENTRE 30 Y 40 AÑOS	ENTRE 41 Y 50 AÑOS	ENTRE 51 Y 60 AÑOS	ENTRE 61 Y 70 AÑOS	MÁS DE 70 AÑOS	
Directivos y Gerentes			1	4			
Profesionales		1	5	4	3		
Técnicos	7	18	14	8	14	5	
Trabajadores de apoyo administrativo	5	5	4	9	10	5	
Trab. de serv. Personales y seguridad	1	3	2	6	3	2	
Operarios manuales y artesanos y máquinas	5	3	3	13	7	5	
Operadores y montadores de instal.	1	2	1	3	3	1	
Trabajadores no especializados			1	2	3		
TOTALES	19	32	31	49	43	18	



Antigüedad laboral

GRUPO OCUPACIONAL	2022				
	FEMENINO				
	MENOS DE 3 AÑOS	ENTRE 3 Y 6 AÑOS	MENOS DE 9 AÑOS	ENTRE 9 Y 12 AÑOS	MÁS DE 12 AÑOS
Directivos y Gerentes	1				1
Profesionales	2				2
Técnicos	1			1	2
Trabajadores de apoyo administrativo	37	3	2	11	16
Trab. de serv. Personales y seguridad	2				
Operarios manuales y artesanos					
Operadores y montadores de instal. y máquinas					
Trabajadores no especializados		3	2	1	3
TOTALES	42	7	5	13	23

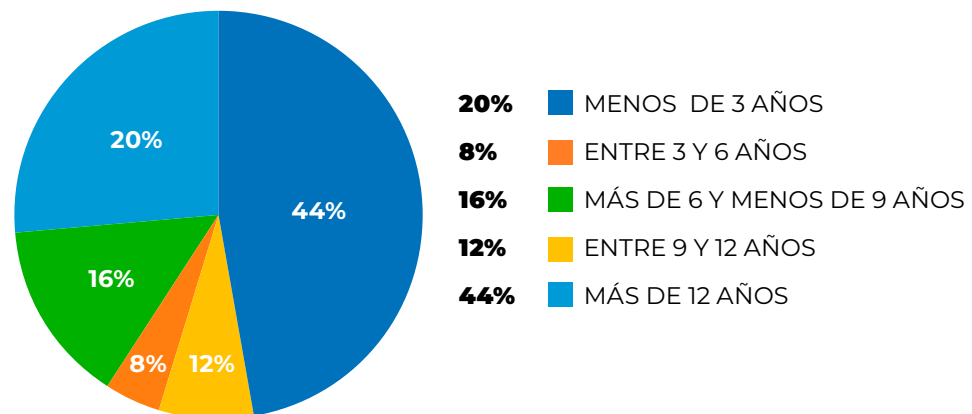


- 48%** ■ MENOS DE 3 AÑOS
- 7%** ■ ENTRE 3 Y 6 AÑOS
- 4%** ■ MÁS DE 6 Y MENOS DE 9 AÑOS
- 14%** ■ ENTRE 9 Y 12 AÑOS
- 27%** ■ MÁS DE 12 AÑOS



Antigüedad laboral

GRUPO OCUPACIONAL	2022				
	MASCULINO				
	MENOS DE 3 AÑOS	ENTRE 3 Y 6 AÑOS	MENOS DE 9 AÑOS	ENTRE 9 Y 12 AÑOS	MÁS DE 12 AÑOS
Directivos y Gerentes			2	1	2
Profesionales	1		2	1	9
Técnicos	13	6	11	10	26
Trabajadores de apoyo administrativo	9	1	3	5	20
Trab. de serv. Personales y seguridad	7	3	4	2	1
Operarios manuales y artesanos	7	2	5	3	19
Operadores y montadores de instal. y máquinas		2	3	1	5
Trabajadores no especializados	2	1	1		2
TOTALES	39	15	31	23	84



Número de personas con discapacidad

GRUPO OCUPACIONAL	2022	
	FEMENINO	MASCULINO
Operarios manuales y artesanos	-	1
Operadores y montadores de instal. y máquinas	-	0
Trabajadores no especializados	-	2
TOTALES		2
% del total	-	0,71%

5.2 FORMALIDAD LABORAL

GRUPO OCUPACIONAL	2022			
	CONTRATO INDEFINIDO		CONTRATO PLAZO FIJO	
	FEMENINO	MASCULINO	FEMENINO	MASCULINO
Directivos y Gerentes	2	5		
Profesionales	4	13		
Técnicos	4	61		5
Trabajadores de apoyo administrativo	47	32	22	6
Trab. de serv. Personales y seguridad	1	17	1	
Operarios manuales y artesanos		35		1
Operadores y montadores de instal. y máquinas		11		
Trabajadores no especializados	9	6		
TOTALES	67	180	23	12

5.3 ADAPTABILIDAD LABORAL

GRUPO OCUPACIONAL	2022				
	FEMENINO		MASCULINO		TELETRABAJO
	JORNADA ORDINARIA	JORNADA A TIEMPO PARCIAL	JORNADA ORDINARIA	JORNADA A TIEMPO PARCIAL	
Directivos y Gerentes	2		5		
Profesionales	4		11	2	
Técnicos	2	2	20	45	1
Trabajadores de apoyo administrativo	13	56	23	14	1
Trab. de serv. Personales y seguridad		2	12	5	
Operarios manuales y artesanos			31	5	
Operadores y montadores de instal. y máquinas			10	1	
Trabajadores no especializados	5	4	5	1	
TOTALES	26	64	117	73	2

5.4 EQUIDAD SALARIAL POR SEXO

Política de equidad

Durante el 2022 Valparaiso Sporting desarrolló su política de compensación total la que buscaba diagnosticar y mejorar los niveles de competitividad externa y equidad interna de las remuneraciones a través de una metodología validada internacionalmente.

Este estudio involucró revisar la estructura organizacional de una gerencia y área para que reflejara las funciones y responsabilidades que requiere para asegurar el logro de los objetivos, estas funciones se agrupan creando cargos, los cuales se clasifican según su Nivel de Responsabilidad (NR).

Dado este estudio, se identificaron las mayores brechas y se realizaron ajustes reales al personal que dada su función y nivel de responsabilidad estaba en una situación de desmedro respecto de sus pares. Esta política permite asignar compensaciones por factores objetivos y definidos institucionalmente, lo que asegura que estas desiciones estén libres de sesgos de ningún tipo, más allá de las diferencias históricas.

Los Niveles de Responsabilidad se definieron utilizando parámetros internacionales de evaluación de cargos y comparados con observaciones de mercado, basados en los estudios de las Empresas Asiva, y otros disponibles. El NR de cada cargo se determina mediante una metodología de evaluación o valoración que establece, mediante criterios y estándares, el valor de contribución esperado del cargo.

Cada cargo debe tener documentada su “Descripción de Cargo” especificando objetivos, responsabilidades, funciones y requerimientos a fin de determinar su NR. Cada NR agrupa una familia de cargos con responsabilidades equivalentes. Los cargos de un mismo NR se identifican con un nombre genérico equivalente a mercado.



EQUIDAD SALARIAL POR SEXO

Política de equidad

2022			
CONTRATOS PLANTA INDEFINIDO Y PLAZO FIJO	SALARIO BRUTO TOTAL (INCLUYE JORNADAS DIARIAS Y MENSUALES)	MEDIA SALARIO BRUTO POR HORA	MEDIANA SALARIO BRUTO POR HORA
	BRECHA SALARIAL	BRECHA SALARIAL	BRECHA SALARIAL MEDIANA
Directivos y Gerentes	22%	46%	33%
Profesionales	42%	-11%	-1%
Técnicos	7%	16%	14%
Trabajadores de apoyo administrativo	86%	15%	8%
Trab. de serv. Personales y seguridad	10%	6%	-15%
Operarios manuales y artesanos	N.A.	N.A.	N.A.
Operadores y montadores de instal. y máquinas	N.A.	N.A.	N.A.
Trabajadores no especializados	118%	-10%	6%
TOTALES	30%		

5.5 SEGURIDAD LABORAL

Durante el 2022 se crean programas de trabajo por parte de Prevención de Riesgos y de Comité Paritario, los cuales se basan en el cumplimiento de Protocolos legales de Minsal, capacitaciones de autocuidado por parte de IST, Capacitación y creación protocolo de Bioseguridad, inspecciones en terreno y actividades para favorecer la Salud mental del personal entre otras.

En Febrero 2022 se aplicó la encuesta Ista 21 de evaluación de Riesgo Psicosocial, Obteniendo nivel de Riesgo Medio. Las dimensiones con mayores brechas corresponden a las de Trabajo activo y desarrollo de habilidades y la Doble presencia. Es por esta razón que el plan de gestión de riesgos psicosociales contempló la realización de operativos de ópticos y de salud en las instalaciones de Sporting, convenios de medicina preventiva en reconocidos centros privados de la región, la formalización del procedimiento de préstamos de emergencia y el fomento de ramas deportivas de fútbol y yoga.

Junto con lo anterior se fortaleció el Programa de Asistencia al Trabajador (PAT) el cual está diseñado con el objetivo de aportar en el desarrollo de aspectos relevantes para el autocuidado y bienestar, bajo la mirada de una mejora continua de la experiencia del colaborador y sus familias. El programa consiste en la realización de diversas líneas de trabajo enfocadas en desarrollar y fortalecer temas importantes relacionados a Calidad de Vida en el Trabajo.

Se han realizado 1.134 atenciones sociales PAT en el periodo de enero/2022 a diciembre/2022 incluyendo colaboradores y familiares directos. Del total de las atenciones, 48% fueron mujeres y 52% fueron hombres

23% corresponden a atenciones por temas relacionados con orientación beneficios empresa, asociados al Programa de Asistencia al Trabajador, webinar y operativos, y otros propios de beneficios internos de Sporting. 17% corresponden a atenciones por temas relacionados con temas referidos a relaciones familiares.

15% corresponden a atenciones por temas relacionados con otras consultas relacionadas con salud.

10% del total de atenciones, requirió de gestión institucional por parte de las Asistentes Sociales del Programa por tratarse de casos de alta complejidad.

El promedio de atenciones del periodo comprendido entre enero/2022 y diciembre/2022 es de: 95 atenciones mensuales.

TIPO DE CONTRATO	2022
Tasa accidentabilidad	4,91%
Tasa fatalidad	0%
Tasa enfermedades profesionales	0%
Promedio días perdidos por accidente	8,90

5.6 PERMISO POSTNATAL

En el año ha solicitado 1 persona su permiso postnatal de sexo femenino, corresponde al 100% de los días que corresponde por ley y retomó su trabajo al término del periodo.



5.7 CAPACITACIÓN Y BENEFICIOS

2022	
Monto invertido en capacitaciones y desarrollo profesional de los colaboradores	\$23.840.340

NCG 461 5.8.2 Y NCG 461 5.8.3

2022									
	HORAS DE CAPACITACIÓN			N° PERSONAS CAPACITADAS			PROMEDIO DE HORAS DE CAPACITACIÓN		
	FEMENINO	MASCULINO	TOTAL	FEMENINO	MASCULINO	TOTAL	FEMENINO	MASCULINO	TOTAL
Profesionales	16	80	96	1	5	6	16	16	16
Trabajadores de apoyo administrativo	4875	2685	7560	69	38	107	71	71	71
Trab. de serv. Personales y seguridad	60		60	1		1	60		60
TOTALES	4951	2765	7716	71	43	114	70	64	68

Como parte de los desafíos y las nuevas tendencias laborales que trajo la pandemia, adquirió más relevancia el uso de la Capacitación Asincrónica en la formación de competencias de nuestros colaboradores. Durante este periodo con agilidad y eficiencia pudimos realizar las actualizaciones de los cursos informáticos tanto de excel y sistemas de ventas de apuestas hípcas con más de 7680 horas de capacitación online y logramos ir poco a poco retomando la presencialidad con más de 600 horas en capacitación en competencias prácticas, tanto en la formación de nuevos cajeros para la temporada de los clásicos 2023 como en estrategias y buenas prácticas para el Cuidado de Equipos para nuestras jefaturas y mandos medios. 114 asistentes fueron parte de alguna instancia de formación este 2022.

BENEFICIOS SPORTING

Entre los beneficios disponibles para el personal con contrato indefinido se incluyen:

Bonos por Matrimonio, Natalidad, Escolaridad (Jardin-diferencial-basica y Media-tec-universitaria) y Fallecimiento (por Trabajador o alguien de su Grupo Familiar cercano).

Se aporta con colación, movilización y viáticos adicionales para fiestas patrias y navidad.

Se fomenta que el personal permanente pueda prestar apoyo en los grandes clásicos hípicos y fiesta criolla pudiendo mejorar su remuneración por dichos conceptos.

Cada Septiembre se celebra con todo el personal el Aniversario de Sporting donde se reconocen al personal que cumple años de servicio (entre 10 y 60 años de servicio) y en Diciembre se extiende la invitación a las familias de los colaboradores (hijos de hasta 12 años) a la Fiesta Navidad, ambos eventos desarrollados en las dependencias de Sporting con altos niveles de participación y satisfacción entre los colaboradores.

Todos los trabajadores cuentan con seguro de vida y seguro covid de cargo de la empresa y según negociación colectiva se convino que un porcentaje de trabajadores optara por cofinanciar junto con VSC un seguro de salud complementario suscrito con la empresa Consorcio.





MODELO DE NEGOCIOS

PROPIEDADES E INSTALACIONES

Valparaiso Sporting Club S.A cuenta con su sede principal en Av. los Castaños 404 en la ciudad de Viña del Mar, donde se desarrollan principalmente sus actividades hípcas, de eventos y espectáculos. En sus instalaciones se encuentran las pistas hípcas e instalaciones anexas para la ejecución de esta actividad. Adicionalmente se encuentran los diferentes centros de eventos y salones. Las principales propiedades e instalaciones operativas por segmento de operación se detallan a continuación:

INMUEBLES PROPIOS	SEGMENTO	DIRECCIÓN
Casa Matriz	Hipodromo	Av. Los Castaños 404, Viña del Mar.
Centros de Eventos	Evento y espectáculos	Av. Los Castaños 404, Viña del Mar.
Polideportivo	Deportes	Av. Los Castaños 404, Viña del Mar.
Gimnasio Uno Norte	Deportes	Calle 1 Norte 1893, Viña del Mar
Veterinaria Uno Norte	Hipodromo	Calle Uno Norte 1713, Viña del Mar.
Sucursal Teletrak Valparaiso	Apuestas Hípcas	Av. Brasil 1869, Valparaíso.
Sucursal Teletrak Antofagasta	Apuestas Hípcas	Calle Prat 232-252, Antofagasta.

El valor bruto de las propiedades, plantas y equipos informados en los Estados Financieros al 31 de diciembre de 2022 ascendió a M\$25.113.275

MARCAS Y PATENTES

MARCAS ACTUALMENTE REGISTRADAS:

- DERBY LA GRAN CARRERA DE LA HÍPICA NACIONAL
- ESPACIO SPORTING
- FIESTA CRIOLLA SPORTING
- JACKSON
- PICK 6 MILLONARIO
- SM SPRING MEETING
- TELESPORT
- TELESPORT2000
- TIERRA DERECHA
- TRIPLE CORONA DE LOS 2 AÑOS
- TRIPLE CORONA DE LOS 2 AÑOS. EL DESAFIO INICIAL
- VALPARAISO SPORTING CLUB

BANCOS E INSTITUCIONES FINANCIERAS

BANCOS CON LOS QUE OPERA LA COMPAÑÍA:

- BANCO DE CHILE
- BANCO ESTADO
- BANCO SANTANDER
- BANCO SANTIAGO
- BANCO BCI





GESTIÓN **COMERCIAL**

DISTRIBUCIÓN DE VENTAS E INGRESOS SPORTING

Al analizar las ventas e ingresos producidos en este período, se advierte un crecimiento nominal significativo de 15,38% en las ventas de la zona de influencia de Sporting. El ingreso general de Sporting, esto es, el producido por todos los productos que comercializa, tanto en su zona de influencia como para su producto fuera de esta, experimenta un crecimiento nominal de sólo 0,95% respecto al período anterior, influenciado principalmente por el crecimiento en nuestra zona de todos los productos nacionales y a una importante caída en los ingresos generados por el producto Sporting, debido al cambio experimentado en la configuración del juego, a causa de la reapertura de las agencias a nivel nacional y a la disminución en la participación de las plataformas nacionales (Teletrak.cl y Fonotrak), lo que genera un diferencial negativo en los ingresos de nuestro producto. El importante crecimiento experimentado por la venta en

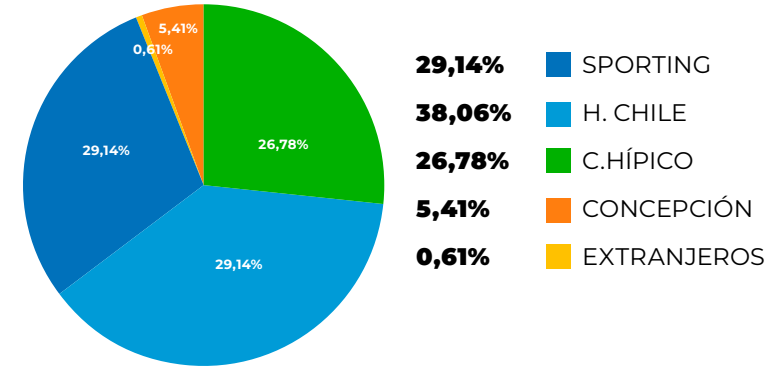
nuestra zona de influencia, a pesar del cierre de 26 agencias, se debe al aporte relevante de las agencias virtuales y al crecimiento de las plataformas extranjeras que operan en comingle, que crecieron un 9,05% respecto al año anterior, aportando el 5,4% de la venta del producto Sporting en el período.

El ingreso de Sporting está compuesto en un 64,50% por Sporting, 18,46% por Hipódromo Chile, 12,13% por Club Hípico, 3,25% por Club Hípico de Concepción y 1,66% por hipódromos extranjeros (Simulcasting).

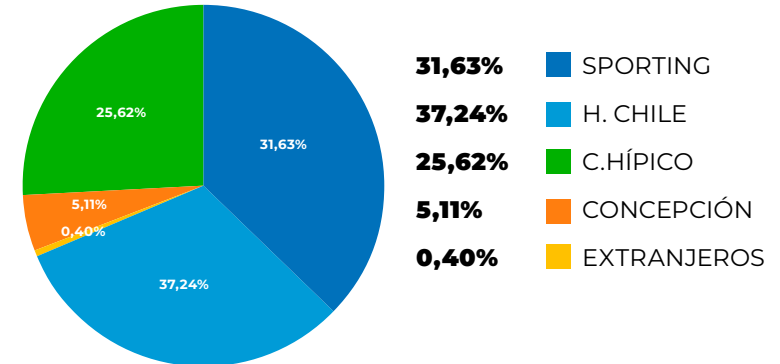
DISTRIBUCION DE VENTAS EN ZONA DE INFLUENCIA SPORTING

PRODUCTO	Valores nominales		(miles de \$)		
	PERIODO 2021		PERIODO 2022		
	VENTA	%Partic.	VENTA	%Partic.	%Variac.
Sporting	9.423.438	29,14%	11.799.271	31,63%	25,21%
H.Chile	12.307.012	38,06%	13.894.378	37,24%	12,90%
C.Hípico	8.657.987	26,78%	9.558.184	25,62%	10,40%
Concepción	1.750.165	5,41%	1.906.400	5,11%	8,93%
Extranjeros	196.700	0,61%	149.173	0,40%	-24,16%
TOTAL	32.335.302	100,00%	37.307.406	100,00%	15,38%

Distribución Ventas en Zona Influencia Sporting Período 2021



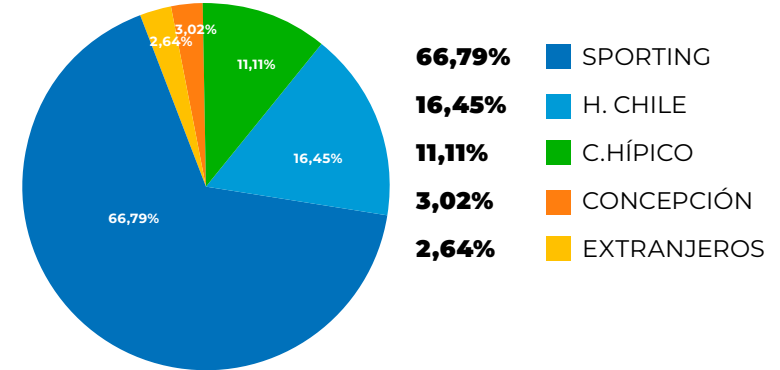
Distribución Ventas en Zona Influencia Sporting Período 2022



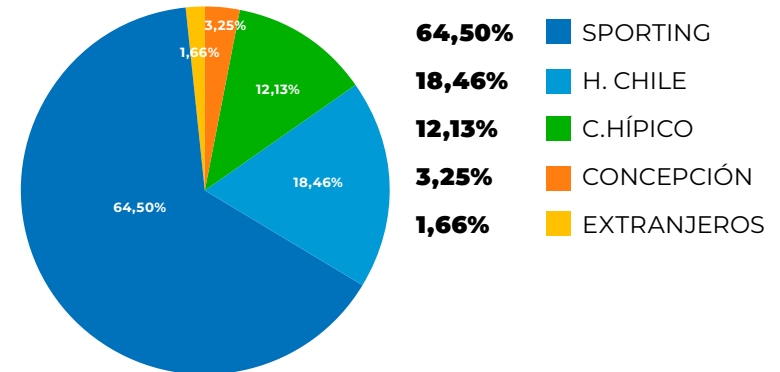
DISTRIBUCION INGRESOS SPORTING

PRODUCTO	Valores nominales		(miles de \$)		
	PERIODO 2021		PERIODO 2022		
	VENTA	%Partic.	VENTA	%Partic.	%Variac.
Sporting	6.806.319	66,79%	6.635.028	64,50%	-2,52%
H.Chile	1.675.838	16,45%	1.898.607	18,46%	13,29%
C.Hípico	1.131.694	11,11%	1.247.627	12,13%	10,24%
Concepción	307.235	3,02%	334.434	3,25%	8,85%
Extranjeros	269.064	2,64%	171.233	1,66%	-36,36%
TOTAL	10.190.150	100,00%	10.286.929	100,00%	15,38%

Distribución Ingresos Sporting
Período 2021



Distribución Ingresos Sporting
Período 2022



PARTICIPACIÓN DE MERCADO

Durante el año 2022 la industria hípica experimentó una fuerte caída en los últimos tres meses del año, lo que implicó sólo un 3,00% de crecimiento nominal respecto al período anterior. Los hipódromos nacionales mantuvieron el número de jornadas, donde la excepción fue Sporting, que realizó una reunión menos que el año anterior.

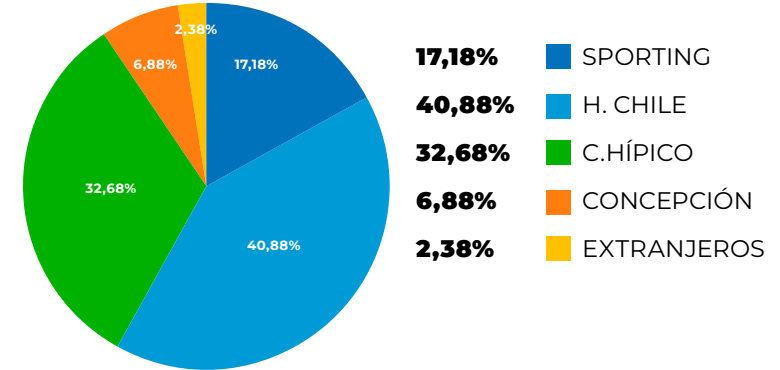
Es importante destacar, que debido al término de las restricciones operativas que generó la pandemia, la industria experimenta una importante migración de su venta desde las plataformas Fonotrak y Teletrak.cl hacia la venta presencial, lo que en el período implicó un decrecimiento de la venta de las plataformas de 27,05% respecto al año anterior, que para el caso de Sporting representa una fuerte caída de los ingresos, debido al cambio de tasa de 20,0 % (plataformas) a 9,5% (presencial).

No debemos dejar de comentar el cambio significativo del juego de las plataformas en los últimos tres años, donde para Sporting el año 2020 representó un 46,98% de la venta nacional, el 2021 un 45,50% y el año 2022 un 32,82%, lo que castiga de manera importante los ingresos de Sporting, que respecto al año anterior representó del orden de los MM\$ 517 de menor ingreso.

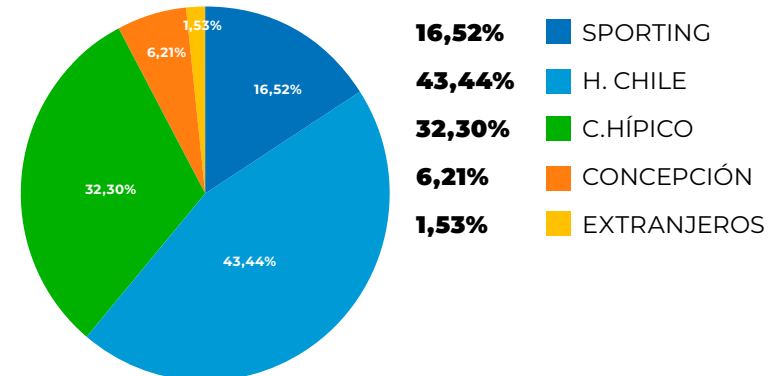
PARTICIPACION DE MERCADO

PRODUCTO	Valores nominales		(miles de \$)		
	PERIODO 2021		PERIODO 2022		
	VENTA	%Partic.	VENTA	%Partic.	%Variac.
Sporting	37.869.348	17,18%	37.509.920	16,52%	-0,95%
H.Chile	90.087.096	40,88%	98.603.574	43,44%	9,45%
C.Hípico	72.031.299	32,68%	73.328.914	32,30%	1,80%
Concepción	15.159.682	6,88%	14.085.878	6,21%	-7,08%
Extranjeros	5.236.674	2,38%	3.462.085	1,53%	-33,89%
TOTAL	220.384.100	100,00%	226.990.372	100,00%	3,00%

Participación de Mercado
Industria Hípica
Período 2021



Participación de Mercado
Industria Hípica
Período 2022



PROYECCIÓN OPERACIONAL

Durante el período la institución efectuó importantes inversiones que le permitieron fortalecer el teletrabajo para la mayoría de las agencias Teletrak de su zona de influencia, habilitando el Centro de Plataformas Virtuales (CPV) en las antiguas instalaciones del Club Inglés, trasladando de forma definitiva a este nuevo edificio las operaciones de Fonotrak y Fono Enganche (Sporting Virtual), junto con la habilitación de agencias virtuales, optimizando los locales que conforman la red de distribución, disminuyendo los costos de arriendo y ajustando la superficie de estos al menor número de clientes que asisten, como consecuencia de la migración de clientes al servicio virtual y a las plataformas Fonotrak y Teletrak.cl.

El año 2022 se continuó con las transmisiones de las carreras a los Estados Unidos, Reino Unido, Francia, Australia y Brasil, lo que permite estar presente en estos importantes mercados. Durante el año crecieron los ingresos en dólares de este negocio en un 52,0% respecto al año 2021, lo que representó un crecimiento de 74,62% en nuestra moneda. El mejoramiento del negocio internacional se debe principalmente al incremento en el número de jornadas y carreras enviadas al mercado de Francia y a la incorporación del mercado europeo y mayor cobertura en Australia y resto del mundo. Se mantienen como principales mercados para nuestras carreras en el extranjero Estados Unidos y Francia. En este ámbito, a principios de año, se generaron nuevos acuerdos con operadores extranjeros, los que permitieron mejorar los resultados del

negocio internacional durante este ejercicio y a fines de año se gestionaron importantes acuerdos que mejorarán de manera significativa los resultados de este negocio durante el año 2023.

Durante este año la operación a través de plataformas extranjeras vía commingled, que permite captar apuestas por internet desde el extranjero e incorporarlas a nuestro pozo en Chile, creció un 9,05%, lo que representó un 5.4% de nuestra venta, generando importantes ingresos adicionales al fondo de premios de nuestra institución, que alcanzaron los 212,5 millones de pesos en el año, lo anterior como consecuencia del desarrollo de las plataformas incorporadas en años anteriores y de nuevas plataformas que operan hoy a través de esta modalidad.

En este período continuamos con la prestación de servicios al Club Hípico de Concepción y American Racing Channel (ARC), a través de nuestra Plataforma IPTV y Servicios de Operación Internacional, lo que permite en la actualidad llegar con la señal de carreras de todos los hipódromos nacionales a los puntos de inyección en el extranjero. Este negocio sumado a los servicios de streaming experimentó un crecimiento de 27,3% respecto al período anterior. En esta línea y con el objeto de llegar a nuevos mercados con tecnología de punta, se efectuaron nuevas inversiones en equipamiento, que nos posicionan como el prestador de servicios de transmisión de televisión de la industria hípica más moderno y confiable en la actualidad.

AÑO HÍPICO



GESTIÓN HÍPICA

RESUMEN DÍA DE CARRERAS				
1er. Semestre		2do. Semestre		Total
Lunes	12	Lunes	12	24
Miércoles	25	Miércoles	26	51
Jueves	-	Jueves	-	0
Viernes	-	Viernes	-	0
Sábado	-	Sábado	-	0
Domingo	6	Domingo	4	10
Totales	43	Totales	42	85

RESUMEN GENERAL			
Cantidad de Ejemplares	1er. Semestre	2do. Semestre	Total
N° Carreras	7.054	6.634	13.688
N° de Reuniones	637	590	1.227
Promedio de Carreras	43	42	85
Promedio de Ejemplares	14,81	14,05	14,44
	11,07	11,24	11,16

El domingo 2 de enero comenzó el año hípico en Viña del Mar con la disputa del clásico Grupo II, “COPA JACKSON”, ganado por “GAMBERETTI” del Stud “El Tata” conducido por el jinete Rafael Cisternas. Con esta ganancia reafirmó el derecho para correr en El Derby de Chile.

El Clásico Listado “COPA EL MERCURIO” se lo adjudicó “SAVITAR” del Stud “Los Leones”, llevado a la victoria por el jinete Gonzalo Ulloa

Continuando con la Temporada de Verano, el “FEDERICO C. PRAIN”, tuvo su ganador en “SORRENTA” del Stud “Matriarca” y la conducción de Jaime Medina.

El domingo 6 de Febrero llegamos al gran día: “EL DERBY” de Chile. Con una llegada de mucha discusión por el fallo, el ganador fue “NENUFAR AZUL”, preparado por Juan Cavieres, jinete Jaime Medina, defendiendo los colores del Stud “Stud Haras Don Alberto”. Con tiempo de 2.27,02 para los 2.400 metros de la carrera mas importante de la hípica chilena. Aventajó a Y NADA MAS, GAMBERETTI, TATAN FOREVER y ROHERYN. Ese mismo día se corrió la Carrera Listada “ALBERTO SOLARI M.”, reservada para hembras de 3 años y que ganó “AUSTRALIA MIA”, con la conducción de Oscar Ulloa y preparada

por Juan P. Baeza para el Stud “Stud Haras Don Alberto”.

Terminando el mes de febrero se corrió el Clásico Grupo III “THOMPSON MATTHEWS”, ratificando su buen 5º lugar en El Derby el ganador fué “ROHERYN”, defensor del Stud “Los Leones”, preparado por Ximeno Urenda y guiado por Gonzalo Ulloa.

Cerrando la Temporada de Verano, a mediados de marzo se corrió el Clásico Grupo III “MUNICIPAL DE VIÑA DEL MAR”, el ganador fue “EL EXPRESO”, defensor del Stud “Haras Don Luis”, preparado por Sergio Inda y conducido de Hugo Ochoa.

En la primera y segunda etapa de la Triple Corona de los 2 años, “EL ESTRENO NICANOR SEÑORET” y “GRAN PREMIO GONZALO BOFILL DE CASO” se coronó ganador el ejemplar “SIEMPRE CONMIGO”, conducido por Nicolas Ramirez y preparado por Gabriel Reyes Iriarte, para cerrar la Triple Corona de los 2 años los 1.500 metros de la “COPA DE PLATA ITALO TRAVERSO P.” se la adjudicó “CALIFORNIA KING” conducido por Hugo Ochoa y preparado por el preparador asistente de Sergio Inda, Galindo Rojas. Otro año sin Triplecoronado de los 2 años.

El 7 de septiembre se corrió el clásico Grupo III “VALPARAISO SPORTING”, fue ganado por “DON PICHO” conducido por Wladimir Quinteros y preparado por Rodrigo Silva, del Stud “Santa Corina”.

Para cerrar la tercera Etapa de la Triple Local 3 años, se corrió el Listado “GUSTAVO RIVERA”, ganado por “HACERLO A MI MODO”, del preparador Gonzalo Vegas, jinete Javier Guajardo que dieron una linda alegría al Stud “Mayfer y Tata Pato”.

El Clásico Listado “Asociación De Propietarios FS de Carrera AG V Región”, se lo adjudicó “CHICO CON SUERTE”, del preparador José Inda De La Cerda, jinete Nelson Figueroa, que pertenece al Stud “Mundo Futuro H.”.

En el clásico Listado para Hembras de 3 años “Victor Raby y Carlos Raby”, el triunfo fue para “TERMINAR EN PAZ”, del Stud “Viejo Perro”, preparada por Oliverio Martínez y guiada por el Jorge Zúñiga, en los 1.500 metros por pista de pasto.

Para cerrar el año de clásicos de Grupo y Listados se corrió el Grupo III “ALFREDO L.S. JACKSON”, el triunfo fue para “KRAKKEN” con la conducción de Rafael Cisternas, los colores del Stud “El Tata” y preparado por Juan Cavieres. Con este triunfo se gana el derecho de poder correr El Derby 2023.

GANADORES DE ESTADÍSTICAS ESTADÍSTICAS AÑO 2022

Estadística de Stud 2022

		Total
1°	RAFAEL SANCHEZ A.	58
2°	DOÑA SOFIA	56
3°	ALICAHUE	29
4°	LEGACY	25
5°	JORGE GONZALEZ M.	23
6°	GLADYCITA	20
6°	HARAS SUMAYA	20
6°	LOS LEONES	20
9°	MAYFER Y TATA PATO	18
9°	SANTA CORINA	18
11°	BRAULIO GOMEZ A.	16
11°	GRANADILLA	16
11°	PABLO JIMENEZ	16
11°	TATA BETO	16
15°	ADA FARIDE	15
16°	QUIMERA	14
17°	LA BERTITA	13
18°	BRISAS DE CAUTIN	12
18°	MATRIARCA	12
18°	TATA GASTON	12
21°	BY THE SEA	11
21°	LAS BELLAS	11
21°	NANITA URETA	11
24°	DOMINGO MATTE D.	10
24°	RAFAEL BERNAL T.	10
26°	HARAS DON LUIS	9
26°	LAS ARAUCARIAS	9
26°	LINLINAO	9
26°	LOS PSIQUICOS	9
26°	LUIS MUÑOZ S.	9
26°	OLY NANY	9
26°	POMPITA	9
26°	YAYITA	9

Estadística de Preparadores 2022

		Total
1°	JORGE GONZALEZ M.	84
1°	RAFAEL BERNAL T.	84
3°	LUIS E. SALINAS A.	79
4°	CARLOS VASQUEZ	69
5°	WILFREDO MANCILLA	56
6°	GONZALO VEGAS	49
7°	ANIBAL NORAMBUENA	48
8°	INES MAFFUD	43
9°	JOSE LEIVA	42
10°	XIMENO URENDA	40
11°	SERGIO INDA	33
11°	EDUARDO DONOSO	33
13°	JORGE ARANEDA	30
14°	RODRIGO SILVA	29
15°	LUIS MACHULAS	28
16°	LUIS CATENA	26
16°	GABRIEL REYES	26
16°	WALTER BIAVA ROJAS	26
19°	JUAN BAEZA	24
20°	NELSON ESPINA L.	23
21°	ENRIQUE LAGUNAS	22
21°	DEMETRIO MONDACA	22
23°	GABRIEL REYES I.	21
24°	LUIS VALDIVIA	19
25°	OSCAR ESCOBAR	18
25°	OSVALDO URBINA	18
27°	BRAULIO GOMEZ	17
28°	LUIS SALINAS T.	16
29°	SEBASTIAN SALINAS	15
29°	GALINDO ROJAS	15
31°	RODRIGO VIEJO	13
32°	JUAN GARCIA	12
32°	MARCOS CONTRERAS	12

Estadística de Jinetes 2022

		Total
1°	CARLOS ORTEGA	82
2°	LUIS RODRIGUEZ	71
3°	NICOLAS RAMIREZ	55
3°	FELIPE HENRIQUEZ	55
5°	JORGE ZUÑIGA	52
6°	JOEL ALBORNOZ	51
6°	GUILLERMO A. PEREZ	51
6°	BENJAMIN SANCHO	51
9°	GERARD RODRIGUEZ	49
10°	GUSTAVO AROS	39
11°	WLADIMIR QUINTEROS	37
12°	KEVIN ESPINA	34
13°	MIGUEL GUTIERREZ	33
14°	JAIME MEDINA	32
15°	JOAQUIN HERRERA	30
16°	JORGE BAEZA	29
17°	RODOLFO FUENZALIDA	26
18°	PIERO REYES	25
19°	MOISES A. DONOSO	24
20°	MAXIMILIANO SALINAS	21
20°	JAVIER GUAJARDO	21
22°	ARIEL ZUÑIGA	19
22°	NICOLAS MOLINA	19
22°	RAFAEL CISTERNAS	19
25°	CARLOS E. URBINA	18
25°	GONZALO ULLOA	18
27°	IGNACIO VALDIVIA	17
28°	CRISTIAN SALINAS	16
28°	DIEGO CARVACHO	16
30°	PATRICIO GALAZ	15
30°	SEBASTIAN MARIN	15
32°	ALEXIS MORALES	14
32°	JOSE CUETO	14

GANADORES CLASICOS VALPARAISO SPORTING 2022


Fecha	Nombre	Distancia	Ejemplar	Peso	Jinete	Tiempo	Preparador	Stud	Condición
02-ene	CRIADORES DE F.S. DE CARRERAS "MANUEL VALENZUELA N"	1.400 Mts.	XUXO LUI	57	Gonzalo Ulloa	1:22.69	Ximeno Urenda	Los Leones	Condicional
02-ene	COPA JACKSON	1.900 Mts.	GAMBERETTI	57	Rafael Cisternas	1:53.28	Julio Orellana	El Tata	Grupo II
05-ene	IL CAMPIONE	1.400 Mts.	CAPERUSA	55	Héctor Barrera	1:22.85	Eduardo Lab	Los Tanderos	Condicional
10-ene	30 AÑOS VAMOS A LA HIPICA - T.V.	1.200 Mts.	AGUSTIN MAGALDI	59	Kevin Espina	1:14.59	Luis Catena	Granadilla	Handicap
12-ene	FOTOOFICIAL.CL	1.000 Mts.	POGBAA	61	Benjamín Sancho	0:57.09	Marcos Contreras	Matriarca	Handicap Libre
16-ene	COPA EL MERCURIO	1.600 Mts.	SAVITAR	58	Gonzalo Ulloa	1:34.12	Ximeno Urenda	Los Leones	Listada
19-ene	FEDERICO C. PRAIN	800 Mts.	SORRENTA	57	Jaime Medina	0:45.66	Marcos Contreras	Matriarca	Condicional
24-ene	FUNDACION JINETES POR SIEMPRE	1.100 Mts.	GRAND BROTHER	50	Rodrigo Cortés	1:07.36	Sergio Inda	Legacy	Handicap
26-ene	SOLARIA	1.200 Mts.	PAPELONIA	53	Nicolás Molina	1:15.40	Jorge González M.	Pablo Jiménez	Condicional
06-feb	CARLOS ALVAREZ CONDARCO	1.000 Mts.	IRISH BOY	57	Jorge González	0:59.33	Luis Valdivia	Tarantino	Condicional
06-feb	HUGO P. BOURCHIER	1.600 Mts.	FANTASTIC DUBAI	57	Nicolás Molina	1:36.20	Rafael Bernal T.	Las Araucarias	Condicional
06-feb	ALBERTO SOLARI M.	1.600 Mts.	AUSTRALIA MIA	55,5	Oscar Ulloa	1:37.22	Juan Baeza	Stud Haras Don Alberto	Listada
06-feb	LIONEL WODEHOUSE	1.000 Mts.	COSA DE LOCOS	56	Felipe Henríquez	0:57.20	Rodrigo Sánchez	Cariblanco	Handicap Libre
06-feb	CONSEJO SUPERIOR DE LA HIPICA NACIONAL	1.400 Mts.	VISORIO	54,5	Rafael Cisternas	1:22.43	Julio Orellana	Stud Doña Eliana	Handicap Libre
06-feb	EL DERBY	2.400 Mts.	NENUFAR AZUL	55	Jaime Medina	2:27.02	Juan Cavieres	Stud Haras Don Alberto	Grupo I
09-feb	SINDICATO DE CUIDADORES VSC	1.200 Mts.	JAMAS TE OLVIDARE	54	Felipe Henríquez	1:13.62	Sergio Inda	Roger Wellmann H.	Handicap
16-feb	AGRUPACION DE PREPARADORES VSC	1.300 Mts.	CAPERUSA	56	Héctor Barrera	1:17.71	Eduardo Lab	Los Tanderos	Condicional
21-feb	HIPODROMO CHILE	1.500 Mts.	EL EXPRESO	53,5	Hugo Ochoa	1:28.44	Sergio Inda	Haras Don Luis	Handicap Libre
23-feb	TODOS EN EL PARTIDOR	1.100 Mts.	DOMINGO GOLDEN	53,5	Nicolás Molina	1:07.07	Rafael Bernal T.	Rafael Bernal T.	Handicap
27-feb	THOMPSON MATTEWS	1.600 Mts.	ROHERYN	57	Gonzalo Ulloa	1:35.86	Ximeno Urenda	Los Leones	Grupo III
02-mar	AGANADOR.CL	1.200 Mts.	KAI	57	Joel Albormoz	1:14.66	Carlos Vásquez	Doña Sofía	Handicap
07-mar	DIA INTERNACIONAL DE LA MUJER	1.000 Mts.	PUBLICIST	53,5	Fabyan Taun	00:56:58	John Pinochet	Estrella del Sur	Condicional
09-mar	VICTORY ROAR	1.000 Mts.	ZAGAT	53	Patricio Galaz	0:56.27	Oscar Escobar	Pogate	Handicap Libre
16-mar	MUNICIPAL DE VIÑA DEL MAR	1.900 Mts.	EL EXPRESO	54,5	Hugo Ochoa	1:54.48	Sergio Inda	Haras Don Luis	Grupo III
21-mar	ULTIMOS DOSCIENTOS	1.100 Mts.	MUY AMIGO	53	Jorge Zúñiga	1:06.27	Hemán Ulloa	La Pacita	Handicap
23-mar	CLUB HIPICO DE SANTIAGO	1.400 Mts.	CAPERUSA	55	Héctor Barrera	1:22.69	Eduardo Lab	Los Tanderos	Condicional
30-mar	ASOCIACION LATINOAMERICA DE CRONISTAS HIPICOS	1.200 Mts.	ALEXANDER SELKIRK	58	Carlos Ortega	1:13.98	Juan Baeza	R.T.	Handicap
04-abr	ROTARY CLUB REÑACA	1.000 Mts.	BEST CALL	51	Ignacio Valdivia	0:56.64	Rafael Bernal T.	Las Araucarias	Handicap Libre
06-abr	GRAN BRETAÑA	1.300 Mts.	SPIRIT ROAD	57	Carlos Ortega	1:18.68	Marco Pavez	Haras Sumaya	Condicional
13-abr	TVTURFMOVIL	1.100 Mts.	MUY AMIGO	57	Jorge Zúñiga	1:06.21	Hemán Ulloa	La Pacita	Handicap
18-abr	RADIO FESTIVAL	1.300 Mts.	WINGS OF FIRE	55	Wladimir Quinteros	1:21.19	Enrique Lagunas	Brisas de Cautín	Condicional
20-abr	BAMBURI	1.400 Mts.	SUEÑO CHILOTE	56	Joel Albormoz	1:23.51	Carlos Vásquez	La Bertita	Handicap Libre
24-abr	GOLDEN VICTORY	1.200 Mts.	KYO	55	Luis Rodríguez	1:13.43	Sergio Inda	Stud de Arauco	Handicap
27-abr	EL ESTRENO NICANOR SEÑORET	1.300 Mts.	SIEMPRE CONMIGO	57	Nicolás Ramírez	1:19.14	Gabriel Reyes I.	Haras Santa Marta	Grupo II
02-may	ARCHI	1.000 Mts.	LA VORAGINE	58,5	Oscar Ulloa	0:57.08	Juan Baeza	Vendaval	Handicap Libre
11-may	OLE OLE DOMINGUIN	1.200 Mts.	ORGULLO VENCIDO	57	Jorge Zúñiga	1:15.34	Alejandro Martínez C	Viejo Perro	Condicional
11-may	READY TO ROCK	1.100 Mts.	LUIVERAR	58	Felipe Henríquez	1:06.76	Aníbal Norambuena	Mama Lila	Handicap
16-may	PARQUE DEL RETIRO	1.400 Mts.	CAPERUSA	57	Héctor Barrera	1:22.94	Eduardo Lab	Los Tanderos	Condicional
18-may	REPUBLICA DE ARGENTINA	1.600 Mts.	ROHERYN	53,5	Ignacio Valdivia	1:35.52	Ximeno Urenda	Los Leones	Handicap Libre
22-may	BENDITA PASION	1.200 Mts.	VITRAL	50,5	Ignacio Valdivia	1:13.36	Ximeno Urenda	Los Leones	Handicap
01-jun	GRAN PREMIO GONZALO BOFFIL DE CASO	1.400 Mts.	SIEMPRE CONMIGO	57	Nicolás Ramírez	1:22.47	Gabriel Reyes I.	Haras Santa Marta	Grupo II
01-jun	PRINCIPADO DE ASTURIAS	1.100 Mts.	ALEXANDER SELKIRK	56	Jorge González	1:06.74	Juan Baeza	R.T.	Handicap
08-jun	ROMA	1.000 Mts.	ZAGAT	55,5	Alexis Morales	0:58.17	Gonzalo Vegas	Pogate	Handicap Libre

Fecha	Nombre	Distancia	Ejemplar	Peso	Jinete	Tiempo	Preparador	Stud	Condición
08-jun	REPUBLICA DE ITALIA	1.300 Mts.	RAMSES	57	Gustavo Aros	1:19.42	Ximeno Urenda	Los Leones	Condicional
13-jun	DEPORTE REGIONAL - 36 AÑOS	1.300 Mts.	VARONESSA	55	Carlos Ortega	1:21.59	Gonzalo Vegas	Sonrisal	Condicional
15-jun	CLUB DE VIÑA	1.200 Mts.	VITRAL	53	Jorge Zúñiga	1:13.59	Ximeno Urenda	Los Leones	Handicap
22-jun	COPA DE PLATA - ITALO TRAVERSO P.	1.500 Mts.	CALIFORNIA KING	57	Hugo Ochoa	1:29.70	Galindo Rojas	Croacia	Grupo II
27-jun	SUEÑO HIPICO	1.400 Mts.	VITRAL	53	Carlos Ortega	1:24.21	Ximeno Urenda	Los Leones	Handicap Libre
29-jun	113° ANIVERSARIO EVERTON DE VIÑA DEL MAR	1.100 Mts.	TOQUE Y ROTACION	56	Miguel Gutiérrez	1:06.15	Jorge González M.	Yayita	Handicap
06-jul	171° ANIVERSARIO CUERPO DE BOMBEROS DE VALPARAISO	1.000 Mts.	NEBAK	52	Carlos E. Urbina	0:58.17	Jorge González M.	Tata Gastón	Handicap Libre
11-jul	VAREKAI	1.300 Mts.	GRACIAS POR VENIR	54	Moisés A. Donoso	1:22.00	Wilfredo Mancilla	Rafael Sánchez A.	Condicional
13-jul	REPUBLICA ARABE SIRIA	1.100 Mts.	DON PICHÓ	59	Wladimir Quinteros	1:06.83	Rodrigo Silva	Santa Corina	Handicap
17-jul	BARTOLOME PUIGGROS P.	1.300 Mts.	RAMSES (ARG)	57	Gustavo Aros	1:20.84	Ximeno Urenda	Los Leones	Condicional
20-jul	SOMOS LA FIESTA	1.600 Mts.	VITRAL	56	Gustavo Aros	1:39.58	Ximeno Urenda	Los Leones	Handicap Libre
25-jul	POLICIA DE INVESTIGACIONES - PDI	1.000 Mts.	POGBAA	61,5	Benjamín Sancho	0:57.89	Marcos Contreras	Matriarca	Handicap Libre
27-jul	TOP LEK	1.300 Mts.	PINTAMOS EL CIELO	57	Benjamín Sancho	1:18.33	Luis E. Salinas A.	Rafael Sánchez A.	Condicional
03-ago	MARINA MERCANTE DE CHILE	1.200 Mts.	POR EL DIA	53	Hugo Ochoa	1:14.31	Galindo Rojas	Legacy	Handicap
08-ago	FALLEN FROM HEAVEN	1.200 Mts.	TIENE LO QUE SUEÑA	57	Lennart P. Silva	1:13.89	Felipe González	El Veintitres	Condicional
10-ago	MYLEN	1.100 Mts.	TOQUE Y ROTACION	60	Jorge Baeza	1:08.18	Jorge González M.	Yayita	Handicap
14-ago	130° ANIVERSARIO SANTIAGO WANDERERS	1.300 Mts.	TOQUE Y ROTACION	61	Jorge Baeza	1:20.20	Jorge González M.	Yayita	Handicap
17-ago	NICOLAS CANESSA MONTT	1.400 Mts.	FERRAGAMO	57	Joaquín Herrera	1:28.36	Luis Catena	Granadilla	Condicional
22-ago	ESCUELA NAVAL ARTURO PRAT CHACON	1.200 Mts.	RAIMUNDO A	51	Luis D. Menghini	1:13.80	Luis E. Salinas A.	Rafael Sánchez A.	Handicap
24-ago	481 AÑOS - ANIVERSARIO CONCON	1.300 Mts.	TIENE LO QUE SUEÑA	59	Lennart P. Silva	1:21.28	Felipe González	El Veintitres	Condicional
31-ago	COLECTIVIDAD ARABE	1.100 Mts.	TIRO A TIRO	52,5	Nicolás Ramírez	1:07.63	Ximeno Urenda	Trifectón	Handicap
05-sept	CIRCULO DE DUEÑOS F.S. DE CARRERAS	1.200 Mts.	GUERRERO MAX	57	Joaquín Herrera	1:16.37	Luis Catena	Tarantino	Condicional
07-sept	VALPARAISO SPORTING	2.000 Mts.	DON PICHÓ	55	Wladimir Quinteros	2:12.70	Rodrigo Silva	Santa Corina	Handicap Libre
14-sept	EJERCITO DE CHILE	1.200 Mts.	ANDREI BOLKONSKY	57	Benjamín Sancho	1:14.51	José Leiva	Linlino	Handicap
19-sept	GUSTAVO RIVERA B.	1.500 Mts.	HACERLO A MI MODO	57	Javier Guajardo	1:35.75	Gonzalo Vegas	Mayfer y Tata Pato	Listada
21-sept	ASOCIACION DE RODEOS DE VALPARAISO	1.400 Mts.	FOREVER HONEY	53	Nicolás Ramírez	1:29.83	Alejandro M. Padova	Norma y Carlos	Condicional
28-sept	DIARIO LA HORA	1.100 Mts.	POR EL DIA	56	Felipe Henríquez	1:08.34	Galindo Rojas	Legacy	Handicap
03-oct	LIGA MARITIMA DE CHILE	1.300 Mts.	TUMBLE STAR	53	Nicolás Ramírez	1:22.84	Alejandro M. Padova	Haras Las Camelias	Condicional
05-oct	REPUBLICA FEDERAL DE ALEMANIA	1.200 Mts.	KAI	60	Piero Reyes	1:15.44	Carlos Vásquez	Doña Sofía	Handicap
09-oct	SANENUS	1.300 Mts.	MR BORGHESE	57	Javier Guajardo	1:22.48	Anibal Norambuena	E.D.A.	Condicional
12-oct	HERMANDAD DE LA COSTA NAO-VALPARAISO	1.100 Mts.	LIBARDONES	56	Kevin Espina	1:08.02	Nelson Espina L.	Ada Faride	Handicap
19-oct	BELTRAN URENDA Z. Y XIMENO URENDA Z.	1.700 Mts.	CAHAL	51	Jorge Zúñiga	1:48.30	José Leiva	Pinky	Handicap Libre
24-oct	ESPAÑA	1.200 Mts.	EXCELENTISIMA	53	Rodrigo Painén	1:14.76	Francisco Pinochet	Los Tanderos	Condicional
26-oct	TAN YI	1.200 Mts.	TORUÑES	57	Gustavo Aros	1:14.85	Juan Baeza	Don Mario	Condicional
02-nov	ASOCIACION DE PROPIETARIOS V REGION A. G.	1.600 Mts.	CHICO CON SUERTE	57	Nelson Figueroa	1:36.90	José Inda D.	Mundo Futuro H.	Listada
07-nov	DUBAI KEY	1.300 Mts.	GRAND BROTHER	55	Gerard Rodríguez	1:21.80	Galindo Rojas	Legacy	Handicap
09-nov	CUERPO CONSULAR	1.000 Mts.	BAQUEANO	53,5	Felipe Henríquez	0:56.82	Jorge González M.	Pablo Jimenez	Handicap Libre
16-nov	VICTOR RABY Y CARLOS RABY	1.500 Mts.	TERMINAR EN PAZ	55	Jorge Zúñiga	1:30.41	Oliverio Martínez	Viejo Perro	Listada
21-nov	CONSEJO LOCAL DE DEPORTES VIÑA DEL MAR	1.100 Mts.	WILF	55	Carlos Ortega	1:08.12	Wilfredo Mancilla	Mantagua	Handicap
23-nov	EDMUNDO DACAL	1.300 Mts.	POR MI MISMO	57	Luis Rodríguez	1:22.94	Wilfredo Mancilla	Maquehua	Condicional
30-nov	REINO DE MARRUECOS	1.300 Mts.	TUMBLE STAR	55,5	Gustavo Aros	1:21.65	Alejandro Padovani	Haras Las Camelias	Condicional
05-dic	CARLOS NAZAR	1.200 Mts.	RAIMUNDO A	58	Moisés A. Donoso	1:15.04	Luis Salinas	Rafael Sánchez A.	Handicap
07-dic	ALFREDO L.S. JACKSON	1.900 Mts.	KRAKKEN	57	Rafael Cistemas	1:54.29	Juan Cavieres	El Tata	Grupo III
11-dic	JORGE LYN G P.	1.200 Mts.	DAY AND NIGHT	57	Kevin Espina	1:14.68	Eduardo Donoso	Lego	Condicional
14-dic	A.H.	1.600 Mts.	BAQUEANO	53,5	Felipe Henríquez	1:35.35	Jorge González M.	Pablo Jimenez	Handicap Libre
19-dic	IRISH GLORY	1.100 Mts.	ALEXANDER SELKIRK	58	Rodolfo Fuenzalida	1:07.61	Juan Baeza	R.T.	Handicap
21-dic	ILDEFONSO MOLINA A.	1.600 Mts.	ANNIE	53	Wladimir Quinteros	1:37.22	Gabriel Reyes I.	La Compañía	Condicional
28-dic	PER FAVORE	1.200 Mts.	TOQUE Y ROTACION	59	Benjamín Sancho	1:14.95	Jorge González M.	Yayita	Handicap

EVENTOS

GESTIÓN DE EVENTOS

El año 2022 fue el término del nuevo salón de eventos en zona Galería, lo cual permitirá poner a disposición de nuestros clientes un nuevo espacio para montajes en Banquete y Anfiteatro, con capacidad sobre 300 personas. De esta forma, el salón nos permite no perder clientes cuando se produce una superposición con el Centro de Eventos. Además este diseño contempló la remodelación de los baños, lo que permite sumar un mayor servicio al área de eventos y jornadas hípicas. Otro proyecto importante fue el diseño de paisajismo del sector ISLA - Paddock, junto con la ampliación del sector de boxeo, lo que permitió el desarrollo de eventos, ferias gastronómicas, ceremonias de matrimonio, cóctel al aire libre, etc., junto con entregar un área cómoda a la familia que participa en cada jornada hípica.





GESTIÓN
PROVEEDORES

La Gestión de Proveedores de la organización está basada en la Política definida en 2016, la cual establece el marco de referencia para la planificación, ejecución y control de las adquisiciones, contratos y gestión de proveedores de Sporting y todas sus Sociedades mediante procesos de licitación/cotización transparentes, incentivando condiciones competitivas de mercado de manera de garantizar el suministro de bienes y servicios.

Dicha política aplica para la gestión de compra de bienes y la contratación de materiales, servicios y obras dentro de la empresa, así como también al personal, directivos y en algunos casos contratistas y proveedores, que se constituyan en un recurso necesario para el normal funcionamiento de Sporting, sus proyectos y sus empresas relacionadas.

A su vez define principios fundamentales para la Gestión de Proveedores y Abastecimiento oportuno de Bienes y Servicios:

A. TRANSPARENCIA:

La cual garantiza, que la información resultante del proceso de adquisición y contratación estará a disposición de todos los participantes del proceso así como también los resultados logrados. Las adjudicaciones de proveedores se fundamentarán en evaluaciones objetivas tanto técnicas, comerciales y legales respecto de parámetros previamente establecidos y expuestos a los oferentes al inicio del proceso de compra.

- **Adecuada rendición de cuentas:** para determinadas contrataciones además de los roles de comprador y usuario, existirá un tercer rol fiscalizador (dependiente de la Gerencia de General y Subgerencia de Control de Gestión).
- **Coherencia:** La norma es la misma para todos los potenciales participantes.
- **Integridad:** Los participantes del proceso deben evitar y denunciar la corrupción y la colusión, acogiéndose además lo estipulado a la Ley de Lavado de Activos Ley 19.913.
- **Legalidad:** Nuestros procesos deben ajustarse a la normativa legal vigente, asegurándose además que nuestras negociaciones y eventuales contrataciones cuenten con un respaldo legal.

B. EFICIENCIA:

El proceso de adquisición y contratación tendrá como objetivo primordial el abastecimiento oportuno en los términos definidos entre el usuario y el área de adquisiciones. De esta manera se privilegiará una adecuada relación de precio - calidad del bien o servicio y considerando todos los costos en los cuales se debe incurrir para garantizar el correcto funcionamiento del bien durante todo el ciclo de vida del mismo.

C. SUSTENTABILIDAD:

La relación con los proveedores se llevará a cabo en forma seria y basada en el desarrollo mutuo:

- Desarrollo de relaciones de largo plazo con los proveedores con el objetivo de:
 - Incrementar la calidad y los niveles de servicio que entregan.
 - Incentivar el desarrollo de productos innovadores e incentivar las mejoras continuas.
 - Reducir continuamente nuestro costo de operación.

Todos los Principios descritos son el pilar que sustenta la Gestión de Proveedores ejercida por el área de Compras, cuyo proceso se fundamenta en las directrices definidas por la política de Compras, procurando responder a las necesidades de las diferentes áreas en el menor tiempo posible y alineado con los recursos financieros que dispone la organización.

PAGO

PROVEEDORES

La organización ha definido dentro de su Política de Compras pago a Proveedores a 30 días y los requisitos que deben darse cumplimiento para el pago de Proveedores están establecidos en el Procedimiento denominado “cierre del Proceso de Compras”, contemplados con la finalidad de dar conformidad al servicio o bien adquirido con un determinado proveedor, y de este modo efectuar el pago del mismo.

EVALUACIÓN

PROVEEDORES

La Gestión de Proveedores involucra un exhaustivo Análisis de los diferentes oferentes, contemplando que éstos deben ser sometidos a ofertas de libre mercado, procurando fomentar la competencia de todos los proveedores/contratistas disponibles para el tipo de suministro u obra/servicio en particular.

Las personas autorizadas para participar en los procesos de compras y contratos deberán procurar el mejor valor. El término “valor” no se limita al costo monetario de la oferta sino que también tendrá en cuenta una gama de factores como la calidad, servicio, garantías y disposición final del bien/servicio. Además de velar por el bien total de la compañía en el proceso de análisis en cualquier proceso de compras.

Cualquier miembro del personal dedicado a la compra será consciente de los siguientes objetivos:

- Preservar los fondos de la compañía a través de reducciones de costos operacionales procurando obtener condiciones ventajosas en la adquisición de bienes y servicios sin sacrificar la calidad.
- Minimizar el costo total de la propiedad (entiéndase con ello los costos asociados a la compra).
- Reducir los volúmenes de transacciones y agilizar los procesos.
- Preservar la integridad de los procesos, siguiendo las normativas vigentes de las autoridades que nos regulan.

La evaluación de los Proveedores es efectuado de acuerdo a lo estipulado en la Política de Compras, la cual a su vez define los métodos mediante los cuales se pueden adquirir un determinado bien y/o servicio, los cuales van desde 3 cotizaciones hasta licitaciones, que pueden ser cerradas o abiertas, para el caso de servicios de mayor embergadura.

Como resultado del análisis de los proveedores, se debe seleccionar la más conveniente en términos de precio, calidad, garantía, condiciones de entrega, de pago, servicio post venta, etc. Sporting.

El método más apropiado de las adquisiciones deberá tener en cuenta los siguientes factores:

- El nivel de riesgo que plantea la adquisición.
- El valor de la adquisición propuesta.
- La urgencia de satisfacer la necesidad.
- La posibilidad de lograr el mejor valor y calidad al pasar por el mercado de forma competitiva.

Solicitar que los proveedores incorporen una declaración de Origen de Fondos o documento similar en virtud de apoyar a acciones asociadas a la Prevención del Lavado de activos.

Continuamente el área de Compras evalúa sus proveedores definidos para un periodo de tiempo determinado, contemplando las variaciones de precios que puedan generarse en el mercado, así como la entrada de nuevos oferentes, los cuales puedan representar ahorros para la organización. A su vez se encuentra analizando nuevas herramientas que permitan generar diferentes estrategias para los diferentes tipos de proveedores en relación a su impacto económico y la dificultad de suministro.

**COMENTARIOS DE
ACCIONISTAS Y
DEL COMITÉ DE
DIRECTORES**

Durante el año 2022 no hay comentarios y proposiciones que hayan formulado el comité de directores, en su caso, y accionistas que posean o representen el 10% o más de las acciones emitidas con derecho a voto, relativas a la marcha de los negocios.



INFORMES FINANCIEROS

VALPARAÍSO SPORTING CLUB S.A. Y FILIALES ESTADOS FINANCIEROS CONSOLIDADOS



ESTADOS DE SITUACIÓN FINANCIERA CONSOLIDADOS AL 31 DE DICIEMBRE DE 2022 Y 2021 (CON EL INFORE DE LOS AUDITORES INDEPENDIENTES)

El presente documento contiene:

Informe de los Auditores Independientes
Estados de Situación Financiera Consolidados
Estados de Resultados Integrales por Función Consolidados
Estados de Cambios en el Patrimonio Consolidados
Estados de Flujos de Efectivo Consolidados
Notas a los Estados Financieros Consolidados



INFORME DEL AUDITOR INDEPENDIENTE

A los señores Accionistas y Directores de Valparaíso Sporting Club S.A.

Hemos efectuado una auditoría a los estados financieros consolidados adjuntos de Valparaíso Sporting Club S.A. y afiliadas, que comprenden el estado de situación financiera consolidado al 31 de diciembre de 2022 y 2021 y los correspondientes estados consolidados de resultado integral, de cambios en el patrimonio y de flujos de efectivo por los años terminados en esas fechas y las correspondientes notas a los estados financieros consolidados.

Responsabilidad de la Administración por los estados financieros consolidados correspondiente principalmente al uso de plataformas electrónicas de juego.

Responsabilidad de la Administración por los estados financieros consolidados

La Administración es responsable por la preparación y presentación razonable de los estados financieros consolidados de acuerdo a Normas Internacionales de Información Financiera emitidas por el International Accounting Standards Board ("IASB"). Esta responsabilidad incluye el diseño, implementación y mantención de un control interno pertinente para la preparación y presentación razonable de estados financieros consolidados que estén exentos de representaciones incorrectas significativas, ya sea debido a fraude o error.

Responsabilidad del auditor

Nuestra responsabilidad consiste en expresar una opinión sobre estos estados financieros consolidados a base de nuestras auditorías. Efectuamos nuestras auditorías de acuerdo con normas de auditoría generalmente aceptadas en Chile. Tales normas requieren que planifiquemos y realicemos nuestro trabajo con el objeto de lograr un razonable grado de seguridad que los estados financieros consolidados están exentos de representaciones incorrectas significativas.

Una auditoría comprende efectuar procedimientos para obtener evidencia de auditoría sobre los montos y revelaciones en los estados financieros consolidados. Los procedimientos seleccionados dependen del juicio del auditor, incluyendo la evaluación de los riesgos de representaciones incorrectas significativas de los estados financieros consolidados, ya sea debido a fraude o error. Al efectuar estas evaluaciones de los riesgos, el auditor considera el control interno pertinente para la preparación y presentación razonable de los estados financieros consolidados de la entidad con el objeto de diseñar procedimientos de auditoría que sean apropiados en las circunstancias, pero no con el propósito de expresar una opinión sobre la efectividad del control interno de la entidad. En consecuencia, no expresamos tal tipo de opinión. Una auditoría incluye, también, evaluar lo apropiadas que son las políticas de contabilidad utilizadas y la razonabilidad de las estimaciones contables significativas efectuadas por la Administración, así como una evaluación de la presentación general de los estados financieros consolidados.

Consideramos que la evidencia de auditoría que hemos obtenido es suficiente y apropiada para proporcionarnos una base para nuestra opinión de auditoría.

Opinión

En nuestra opinión, los mencionados estados financieros consolidados presentan razonablemente, en todos sus aspectos significativos, la situación financiera de Valparaíso Sporting Club S.A. y afiliadas al 31 de diciembre de 2022 y 2021 y los resultados de sus operaciones y los flujos de efectivo por los años terminados en esas fechas de acuerdo con Normas Internacionales de Información Financiera.



Nattero
AUDITORES CONSULTORES



RENZO NATTERO ANTONELLI
NATTERO AUDITORES CONSULTORES

Valparaíso, 31 de marzo de 2023.

VALPARAISO SPORTING CLUB S.A. Y AFILIADAS

ESTADOS DE SITUACION FINANCIERA CONSOLIDADOS

AL 31 DE DICIEMBRE DE 2022 Y 2021.

(En miles de pesos - M\$)

	Nota N°	31.12.2022 M\$	31.12.2021 M\$
ACTIVOS			
Activos corrientes:			
Efectivo y equivalentes al efectivo	4	193.108	491.193
Otros activos financieros	5	3.589.668	4.202.446
Otros activos no financieros	9	31.044	64.120
Deudores comerciales y otras cuentas por cobrar	6	497.124	432.861
Inventarios	8	9.770	9.119
Total de activos		<u>4.320.714</u>	<u>5.199.739</u>
Activos no corrientes:			
Otros activos financieros	16	2.364	2.364
Otros activos no financieros	15	29.214	29.766
Activos intangibles distintos de la plusvalía	11	16.734	21.516
Propiedades, planta y equipo	12	25.113.275	24.395.701
Activos por derechos de uso	13	740.812	973.031
Activos por impuestos diferidos	10	162.778	-
Propiedad de inversión	14	1.618.824	1.666.840
Total de activos		<u>27.684.001</u>	<u>27.089.218</u>
TOTAL ACTIVOS		<u>32.004.715</u>	<u>32.288.957</u>

Las notas adjuntas forman parte integral de estos estados financieros consolidados

VALPARAISO SPORTING CLUB S.A. Y AFILIADAS

ESTADOS DE SITUACION FINANCIERA CONSOLIDADOS

AL 31 DE DICIEMBRE DE 2022 Y 2021.

(En miles de pesos - M\$)

	Nota N°	31.12.2022 M\$	31.12.2021 M\$
ACTIVOS			
Activos corrientes:			
Efectivo y equivalentes al efectivo	4	193.108	491.193
Otros activos financieros	5	3.589.668	4.202.446
Otros activos no financieros	9	31.044	64.120
Deudores comerciales y otras cuentas por cobrar	6	497.124	432.861
Inventarios	8	9.770	9.119
Total de activos		<u>4.320.714</u>	<u>5.199.739</u>
Activos no corrientes:			
Otros activos financieros	16	2.364	2.364
Otros activos no financieros	15	29.214	29.766
Activos intangibles distintos de la plusvalía	11	16.734	21.516
Propiedades, planta y equipo	12	25.113.275	24.395.701
Activos por derechos de uso	13	740.812	973.031
Activos por impuestos diferidos	10	162.778	-
Propiedad de inversión	14	1.618.824	1.666.840
Total de activos		<u>27.684.001</u>	<u>27.089.218</u>
TOTAL ACTIVOS		<u>32.004.715</u>	<u>32.288.957</u>

Las notas adjuntas forman parte integral de estos estados financieros consolidados

VALPARAISO SPORTING CLUB S.A. Y AFILIADAS

ESTADOS DE RESULTADOS INTEGRALES POR FUNCION CONSOLIDADOS

AL 31 DE DICIEMBRE DE 2022 Y 2021.

(En miles de pesos - M\$)

	Nota	01.01.2022 31.12.2022	01.01.2021 31.12.2021
	N°	M\$	M\$
Ingresos de actividades ordinarias	27	9.893.273	7.947.584
Costo de ventas	28	<u>(6.860.595)</u>	<u>(5.314.509)</u>
Resultado Bruto		<u>3.032.678</u>	<u>2.633.075</u>
Gastos de administración	29	(1.577.409)	(1.333.280)
Otras ganancias (pérdidas), netas	31	(13.346)	177.900
Ingresos financieros	32	285.231	289.866
Costos financieros	32	(322.764)	(88.249)
Diferencias de cambio	32	(26.255)	(36.315)
Resultado por unidades de reajuste	32	<u>38.581</u>	<u>(28.833)</u>
Resultado antes de impuestos		<u>1.416.716</u>	<u>1.614.164</u>
Resultado por impuestos a las ganancias	10	<u>93.489</u>	<u>23.209</u>
Resultado procedente de operaciones continuadas		<u>1.510.205</u>	<u>1.637.373</u>
Resultado del año, neto		<u>1.510.205</u>	<u>1.637.373</u>
Resultado atribuible a:			
Resultado atribuible a los propietarios de la controladora		1.509.011	1.636.998
Resultado atribuible a participaciones no controladoras	25	<u>1.194</u>	<u>375</u>
Resultado del año, neto		<u>1.510.205</u>	<u>1.637.373</u>
Resultado por acción básica			
Resultado por acción básica en operaciones continuadas (\$/acción)		<u>235,97</u>	<u>255,84</u>
Estado de resultado integral			
Resultado del año, neto		<u>1.510.205</u>	<u>1.637.373</u>
TOTAL RESULTADO INTEGRAL		<u>1.510.205</u>	<u>1.637.373</u>
Resultado integral atribuible a los propietarios de la controladora		1.509.011	1.636.998
Resultado integral atribuible a participaciones no controladoras	22	<u>1.194</u>	<u>375</u>
TOTAL RESULTADO INTEGRAL		<u>1.510.205</u>	<u>1.637.373</u>

Las notas adjuntas forman parte integral de estos estados financieros consolidados

VALPARAISO SPORTING CLUB S.A. Y AFILIADAS

 ESTADO DE CAMBIOS EN EL PATRIMONIO NETO CONSOLIDADOS
 POR LOS AÑOS TERMINADOS AL 31 DE DICIEMBRE DE 2022 Y 2021.

(En miles de pesos - M\$)

	<u>Cambios en otras reservas</u>			Ganancia acumulada	Patrimonio atribuible a los propietarios de la controladora	Participaciones no controladoras	Total patrimonio, neto
	Capital pagado	Primas de emision	Otras reservas				
	M\$	M\$	M\$	M\$	M\$	M\$	M\$
Saldo inicial al 01.01.2022	4.715.348	45.203	12.200.517	11.744.258	28.705.326	3.169	28.708.495
Resultado del ejercicio	-	-	-	1.509.011	1.509.011	1.194	1.510.205
Dividendos del ejercicio (1)	-	-	-	(1.508.902)	(1.508.902)	-	(1.508.902)
Total de cambios en patrimonio	-	-	-	109	109	1.194	1.303
Saldo final al 31.12.2022	4.715.348	45.203	12.200.517	11.744.367	28.705.435	4.363	28.709.798

(1)Ver Nota 23b

	<u>Cambios en otras reservas</u>			Ganancia acumulada	Patrimonio atribuible a los propietarios de la controladora	Participaciones no controladoras	Total patrimonio, neto
	Capital pagado	Primas de emision	Otras reservas				
	M\$	M\$	M\$	M\$	M\$	M\$	M\$
Saldo inicial al 01.01.2021	4.715.348	45.203	12.200.517	10.598.358	27.559.426	2.794	27.562.220
Resultado del ejercicio	-	-	-	1.636.998	1.636.998	375	1.637.373
Dividendos del ejercicio (1)	-	-	-	(491.098)	(491.098)	-	(491.098)
Total de cambios en patrimonio	-	-	-	1.145.900	1.145.900	375	1.146.275
Saldo final al 31.12.2021	4.715.348	45.203	12.200.517	11.744.258	28.705.326	3.169	28.708.495

Las notas adjuntas forman parte integral de estos estados financieros consolidados.

VALPARAISO SPORTING CLUB S.A. Y AFILIADASESTADOS DE FLUJO DE EFECTIVO DIRECTOS CONSOLIDADOS
POR LOS AÑOS TERMINADOS AL 31 DE DICIEMBRE DE 2022 Y 2021.

(En miles de pesos - M\$)

Estado de flujos de efectivo método directo	Nota N°	01.01.2022 31.12.2022 M\$	01.01.2021 31.12.2021 M\$
Flujo de efectivo procedentes de (utilizados en) actividades de operación			
Clases de cobros por actividades de operación			
Cobros procedentes de las ventas de bienes y prestación de servicios		17.057.878	9.692.398
Clases de pagos por actividades de operación			
Pagos a proveedores por el suministro de bienes y servicios		(8.245.985)	(1.986.122)
Pagos a y por cuenta de los empleados		(4.578.034)	(3.800.019)
Pagos por primas y prestaciones, anualidades y otras obligaciones derivadas de las pólizas de seguros		-	(13.635)
Otros pagos o reembolsos derivados de impuestos a las ventas o valor agregado		(1.903.755)	(1.640.925)
Otras entradas y (salidas) de efectivo		<u>12.311</u>	<u>86.795</u>
Flujos de efectivo netos procedentes de actividades de operación		<u>2.342.415</u>	<u>2.338.492</u>
Flujo de efectivo procedentes de (utilizados en) actividades de inversión			
Compras de propiedades, planta y equipos	12	(1.108.135)	(54.573)
Compras de activos intangibles	11	(8.623)	(1.225)
Otros cobros (pagos) por adquirir patrimonio o instrumentos de deuda de otras entidades		<u>505.007</u>	<u>(1.890.000)</u>
Flujos de efectivo netos (utilizados en) procedentes de actividades de inversión		<u>(611.751)</u>	<u>(1.945.798)</u>
Flujo de efectivo procedentes de (utilizados en) actividades de financiación			
Pagos de pasivos por arrendamientos	4	(325.246)	(264.661)
Dividendos pagados	23b	(1.848.496)	(8.384)
Otras entradas (salidas) de efectivo	17	<u>144.993</u>	<u>-</u>
Flujo de efectivo neto utilizados en actividades de financiación		<u>(2.028.749)</u>	<u>(273.045)</u>
Incremento (disminución) neto en el efectivo y equivalentes al efectivo, antes del efecto de los cambios en la tasa de cambio		(298.085)	119.649
Efectos de la variación en la tasa de cambio sobre el efectivo y equivalentes de efectivo		<u>-</u>	<u>-</u>
(Disminución) incremento neto de efectivo y equivalentes de efectivo		(298.085)	119.649
Efectivo y equivalentes al efectivo al principio del año	4	<u>491.193</u>	<u>371.544</u>
Efectivo y equivalentes al efectivo al final del año	4	<u>193.108</u>	<u>491.193</u>

Las notas adjuntas forman parte
integral de estos estados financieros
consolidados



**NOTAS A
LOS ESTADOS
FINANCIEROS
CONSOLIDADOS**

01 . INFORMACIÓN GENERAL Y DESCRIPCIÓN DEL NEGOCIO

1.1 IDENTIFICACIÓN Y OBJETO SOCIAL

Valparaíso Sporting Club S.A. es una sociedad anónima abierta, con domicilio en la ciudad de Viña del Mar.

Valparaíso Sporting Club, se constituyó mediante escritura del 15 de mayo de 1882, ante el Notario Público de Valparaíso don Francisco Pastene y fue autorizado mediante Decreto Supremo del 24 de agosto de 1882.

Su constitución como Sociedad Anónima fue según escritura pública, otorgada ante el Notario Público don Tomás Ríos González, con fecha 22 de febrero de 1900 inscrita a fojas 320 y vuelta número 104 del Registro de Valparaíso, con fecha 26 de julio de 1900 y aprobados sus estatutos y declarada legalmente instalada por el Supremo Gobierno, según Decreto Supremo N°1885 del 16 de julio de 1900.

El total de acciones emitidas, a la fecha, asciende a 6.400 acciones, repartidas en 969 accionistas. Caso y Cía. SAC, RUT 92.423.000-2, tiene una participación del 28,09%, siendo su principal accionista, y forma parte del grupo controlador.

La emisión de estos estados financieros consolidados al 31 de diciembre 2022 fue aprobada por el Directorio en sesión celebrada con fecha 31 de marzo de 2023.

1.2 DESCRIPCIÓN DEL NEGOCIO

La Sociedad matriz, Valparaíso Sporting Club S.A., tiene como objeto las carreras de caballos de fina sangre, las cuales son directamente administradas por ésta. La Sociedad afiliada Sociedad Veterinaria Sporting Ltda., es la que provee el servicio oficial para la atención de los caballos de carrera, la Sociedad afiliada Hipotel S.A., se encarga de televisar este espectáculo hípico y la Sociedad afiliada Sporting Eventos y Servicios Ltda., se encarga del arrendamiento de salones, espacios libres e instalaciones para la realización de espectáculos y eventos deportivos y sociales.

1.3 INSCRIPCIÓN EN EL REGISTRO DE VALORES

La Sociedad matriz se encuentra inscrita en el Registro de Valores bajo el N°200, y está sujeta a la fiscalización de la Comisión para el Mercado Financiero (CMF).

02. BASES DE PRESENTACIÓN DE LOS ESTADOS FINANCIEROS CONSOLIDADOS

2.1 DECLARACIÓN DE CUMPLIMIENTO

Los estados financieros consolidados al 31 de diciembre de 2022 y 2021 han sido preparados de acuerdo a Normas Internacionales de Información Financiera (NIIF) emitidas por el International Accounting Standards Board (IASB).

2.2 DESCRIPCIÓN DEL NEGOCIO

Los estados financieros consolidados de Valparaíso Sporting Club S.A. y Afiliadas al 31 de diciembre de 2022 y 2021. han sido preparados de acuerdo a las Normas Internacionales de Información Financiera (NIIF), emitidas por el International Accounting Standards Board (IASB).

La Sociedad y sus afiliadas cumplen con todas las condiciones legales a las que están sujetas, presentan condiciones de operación normal en cada ámbito en el que se desarrollan sus actividades, sus proyecciones muestran una operación rentable y tiene capacidad de acceder al sistema financiero para financiar sus operaciones, lo que a juicio de la Administración determina su capacidad de continuar como empresa en marcha, según lo establecen las normas contables bajo las que se emiten estos estados financieros consolidados .

2.3 NUEVOS PRONUNCIAMIENTOS CONTABLES

a) Las siguientes Normas, Interpretaciones y enmiendas obligatorias que tuvieron aplicación efectiva a contar del 1 de enero de 2022:

Enmiendas:

ENMIENDAS A NIIF	CONTENIDO	OBLIGATORIA PARA EJERCICIOS INICIADOS A PARTIR DE:
NIIF 3	“Combinaciones de Negocio”	01-01-2022
NIC 16	“Propiedades Plantas y Equipos”	01-01-2022
NIC 37	“Provisiones, pasivos contingentes y activos contingentes”	01-01-2022

Mejoras:

ENMIENDAS A NIIF	CONTENIDO	OBLIGATORIA PARA EJERCICIOS INICIADOS A PARTIR DE:
Mejoras anuales a las normas NIIF ciclo 2018–2020	<p>-NIIF 9 Instrumentos financieros: aclara qué honorarios deben incluirse en la prueba del 10% para la baja en cuentas de pasivos financieros.</p> <p>-NIIF 16 Arrendamientos: modificación a ejemplos ilustrativos incluidos en la norma</p> <p>-NIIF 1 Adopción por primera vez de las Normas Internacionales de Información Financiera: permite a las entidades que han medido sus activos y pasivos a los valores en libros registrados en los libros de su matriz para medir también las diferencias de conversión acumuladas utilizando las cantidades informadas por la matriz. Esta enmienda también se aplicará a los asociados y negocios conjuntos que hayan tomado la misma exención IFRS 1.</p>	01-01-2022

La adopción de las Normas, Enmiendas e Interpretaciones antes descritas no tiene un impacto significativo en los estados financieros Consolidados de la Sociedad.

b) Las nuevas normas, interpretaciones y enmiendas emitidas, no vigentes para el ejercicio financiero iniciado el 1 de enero de 2022, para las cuales no se ha efectuado adopción anticipada son las siguientes:

Normas e interpretaciones:

ENMIENDAS A NIIF	CONTENIDO	OBLIGATORIA PARA EJERCICIOS INICIADOS A PARTIR DE:
NIIF 17	"Contratos de Seguros"	01-01-2023

Enmiendas

ENMIENDAS A NIIF	CONTENIDO	OBLIGATORIA PARA EJERCICIOS INICIADOS A PARTIR DE:
NIC 1	"Presentación de estados financieros"	01-01-2024
NIC 8	"Políticas Contables"	01-01-2023
Modificación NIC 12	"Impuestos Diferidos"	01-01-2023

La administración de la Sociedad se encuentra evaluando los efectos iniciales de la aplicación de estas nuevas normativas y modificaciones. Se estima que la futura adopción no tendrá impacto significativo en los Estados Financieros Consolidados.

2.4 USO DE ESTIMACIONES Y JUICIOS

La preparación de los estados financieros Consolidados bajo NIIF, requiere que la Administración realice estimaciones, juicios y supuestos que afectan la aplicación de las políticas contables y los montos de activos, pasivos, ingresos y gastos informados y las revelaciones relacionadas con contingencias de activos y pasivos a la fecha de cierre de los estados financieros consolidados. Los resultados reales pueden diferir de estas estimaciones.

Estas estimaciones están basadas en el mejor conocimiento y gestión de temas de actualidad y acciones que la Sociedad y sus afiliadas pueden emprender en el futuro.

Las estimaciones y supuestos relevantes son revisados regularmente. Las revisiones de las estimaciones contables son reconocidas en el período en que la estimación es revisada y en cualquier período futuro afectado.

al 31 de diciembre de 2022 y 2021 no han existido cambios en los criterios aplicados relacionados con criterios y supuestos contables aplicados por la sociedad.

La información sobre juicios críticos en la aplicación de políticas contables que tienen el efecto más importante sobre el monto reconocido en los estados financieros consolidados, se describe a continuación:

- La vida útil de las propiedades, plantas y equipos e intangibles de vida útil finita.
- Los resultados fiscales de las distintas entidades del Grupo, que se declararán ante las respectivas autoridades tributarias en el futuro, y que han servido de base para el registro de los distintos saldos relacionados con los impuestos sobre las ganancias en los presentes estados financieros consolidados.
- Deterioro de los activos.
- Estimación de deudores incobrables e inventarios obsoletos.
- Litigios y contingencias.
- La Administración ha evaluado las principales obligaciones por desempeño en cada una de las principales líneas de ingresos, concluyendo que éstas se encuentran adecuadamente definidas de acuerdo a lo indicado en Nota 25.
- La Sociedad y sus afiliadas no tienen fuentes clave de estimación de incertidumbre relacionada con ingresos de contratos con clientes.
- Identificación de si un contrato (o parte de un contrato) incluye un arrendamiento.
- Tasa de interés efectiva.
- Determinar si es razonablemente cierto que una opción de extensión o terminación será ejercida.
- Clasificación de acuerdos por arrendamiento (cuando la entidad es un arrendador).
- Estimación del plazo del arrendamiento.
- Determinación de la tasa apropiada para descontar los pagos por arrendamiento.

- Evaluación de si un activo por derecho a uso está deteriorado.

A pesar de que estas estimaciones se han realizado en función de la mejor estimación disponible en la fecha de emisión de los presentes estados financieros consolidados, es posible que acontecimientos que puedan tener lugar en el futuro obliguen a modificarlas (al alza o a la baja) en próximos años, lo que se haría de forma prospectiva, reconociendo los efectos del cambio de estimación en los correspondientes estados financieros consolidados futuros.

2.5 BASES DE CONSOLIDACIÓN

Se consideran sociedades afiliadas, aquellas en las que la Sociedad Matriz controla la mayoría de los derechos de voto o, sin darse esta situación, tiene facultad para dirigir las políticas financieras y operativas de las mismas.

Las Sociedades afiliadas se consolidan por el método de integración global, integrándose en los estados financieros consolidados la totalidad de sus activos, pasivos, ingresos y flujos de efectivo, una vez realizados los ajustes y eliminaciones correspondientes a las operaciones intra grupo.

El valor de la participación de los accionistas no controladores en el patrimonio y en los resultados integrales de las sociedades afiliadas consolidadas por integración global, se presenta respectivamente en los rubros “Participaciones no controladoras” del estado de situación financiera consolidado y “Ganancia (pérdida) atribuible a participaciones no controladoras” en el estado de resultados integrales consolidados.

Todos los saldos y transacciones entre las sociedades relacionadas por integración global, se han eliminado en el proceso de consolidación.

El grupo consolidado se compone de Valparaíso Sporting Club S.A. y las siguientes afiliadas directas:

Rut	Nombre	31.12.2022			31.12.2021		
		Directo %	Indirecto %	Total %	Directo %	Indirecto %	Total %
96.557.520-0	Hipotel S.A.	99,00%	0,00%	99,00%	99,00%	0,00%	99,00%
78.917.240-4	Sociedad Veterinaria Sporting Limitada	99,06%	0,00%	99,06%	99,06%	0,00%	99,06%
78.917.250-1	Sporting Eventos y Servicios Limitada	99,84%	0,00%	99,84%	99,84%	0,00%	99,84%

A continuación, se indica información detallada de las afiliadas al 31 de diciembre de 2022 y 2021:

Rut	Nombre	País de origen	Naturaleza de la relación	Tipo de moneda	31.12.2022					
					Activos corrientes M\$	Activos no corrientes M\$	Pasivos corrientes M\$	Pasivos no corrientes M\$	Patrimonio neto M\$	Ganancia (pérdida) neta M\$
96.557.520-0	Hipotel S.A.	Chile	Afiliada	Pesos	669.539	75.823	-	640.116	105.246	33.336
78.917.240-4	Sociedad Veterinaria Sporting Limitada	Chile	Afiliada	Pesos	49.128	-	12.295	21.716	15.117	10.811
78.917.250-1	Sporting Eventos y Servicios Limitada	Chile	Afiliada	Pesos	21.705	2.939.662	361.069	621.042	1.979.256	474.718

Rut	Nombre	País de origen	Naturaleza de la relación	Tipo de moneda	31.12.2021					
					Activos corrientes M\$	Activos no corrientes M\$	Pasivos corrientes M\$	Pasivos no corrientes M\$	Patrimonio neto M\$	Ganancia (pérdida) neta M\$
96.557.520-0	Hipotel S.A.	Chile	Afiliada	Pesos	647.561	84.124	-	659.775	71.910	7.104
78.917.240-4	Sociedad Veterinaria Sporting Limitada	Chile	Afiliada	Pesos	35.675	34	9.687	21.716	4.306	4.513
78.917.250-1	Sporting Eventos y Servicios Limitada	Chile	Afiliada	Pesos	60.909	2.202.219	138.448	620.142	1.504.538	163.420

03.Criterios contables aplicados

3.1 BASES DE PRESENTACIÓN

3.1.1. Moneda funcional y de presentación

La Sociedad y sus afiliadas, han determinado que su moneda funcional es el Peso Chileno, considerando para ello el entorno económico principal en el cual cada una de ellas desarrolla sus actividades. La moneda de presentación de los estados financieros consolidados es el Peso Chileno.

3.1.2. Conversión de saldos en moneda extranjera

Las operaciones que realiza la Sociedad y sus afiliadas en una moneda o índice distinto de su moneda funcional, se registran a los tipos de cambio o equivalencia vigentes en el momento de la transacción. Durante el año, las diferencias que se presentan entre el tipo de cambio en el estado integral consolidado. Asimismo, las diferencias que se presentan en la equivalencia de un índice monetario (UF, UTM, IPC entre otros) se registran como resultado por unidades de reajuste en el estado de resultado integral consolidado.

Los tipos de cambio de las monedas extranjeras y unidades reajustables utilizadas por la Sociedad y sus afiliadas en la preparación de los estados financieros consolidados al 31 de diciembre de 2022 y 2021, son los siguientes:

Moneda	31.12.2022	31.12.2021
	\$	\$
Unidad de Fomento	35.110,98	30.991,74
Dòlares estadounidenses	855,86	844,69

3.1.3. Compensación de saldos y transacciones

Como norma general, en los estados financieros consolidados no se compensan ni los activos ni los pasivos, ni los ingresos ni los gastos, salvo aquellos casos en que la compensación sea requerida o esté permitida por alguna norma y esta presentación sea el reflejo del fondo de la transacción.

3.1.4. Información financiera por segmentos operativos

Los segmentos operativos se han definido de forma coherente con la manera en que la Administración reporta internamente sus segmentos para la toma de decisiones de la operación y asignación de recursos (“el enfoque de la Administración”).

La Sociedad y sus afiliadas presentan la información por segmentos (que corresponde a las áreas de negocios), en función de la información financiera puesta a disposición del tomador de decisión, en relación a materias tales como medición de rentabilidad y asignación de inversiones.

Los segmentos son componentes identificables de la Sociedad y sus afiliadas que proveen servicios relacionados (segmento de negocios), los cuales están sujetos a riesgos y beneficios que son distintos a los de otros segmentos. Por lo anterior, los segmentos que utilizan la Sociedad y sus afiliadas para gestionar sus operaciones son por los siguientes conceptos: apuestas hípcas e ingresos hípcas, veterinaria, eventos especiales y auspicios y publicidad.

3.2 INSTRUMENTOS FINANCIEROS

Los activos financieros y pasivos financieros son reconocidos cuando la Sociedad y sus afiliadas se convierten en una parte de las cláusulas contractuales del instrumento.

Los activos financieros y pasivos financieros son medidos inicialmente a valor razonable. Los costos de transacción que son directamente atribuibles a la adquisición o emisión de activos financieros y pasivos financieros (distintos de los activos financieros y pasivos financieros a valor razonable con cambios en resultados), son agregados o deducidos del valor razonable de los activos financieros y pasivos financieros, según sea apropiado, en el reconocimiento inicial. Los costos de transacción directamente atribuibles a la adquisición de activos financieros o pasivos financieros a valor razonable con cambios en resultados, son reconocidos inmediatamente en resultados.

3.2.1. Activos financieros, clasificación y valorización de activos financieros

Instrumentos financieros medidos a costo amortizado

Los préstamos y cuentas por cobrar, que corresponden a activos financieros, no derivados, con pagos fijos o determinables que no cotizan en un mercado activo se clasifican como valorizados a costo amortizado utilizando el método del interés efectivo, en cumplimiento de las siguientes características:

- El activo financiero se conserva dentro de un modelo de negocio cuyo objetivo es mantener los activos financieros para obtener los flujos de efectivo contractuales; y
- Las condiciones contractuales del activo financiero dan lugar, en fechas especificadas, a flujos de efectivo que son únicamente pagos del principal e intereses sobre el importe del principal pendiente.

Estos instrumentos se incluyen en activos corrientes, salvo si su vencimiento es superior a 12 meses, en cuyo caso se incluyen como no corrientes. En esta categoría se encuentran las cuentas por cobrar a entidades relacionadas.

Los préstamos y cuentas por cobrar se mantienen para obtener los flujos de efectivo contractuales que representan únicamente pago de principal e intereses, por lo tanto, cumplen los criterios para ser medidos a costo amortizado bajo NIIF 9.

La tasa de interés efectiva es la tasa que descuenta exactamente los cobros de efectivo futuros estimados (incluyendo todas las comisiones y puntos básicos de

interés, pagados o recibidos por las partes del contrato, que integren la tasa de interés efectiva, los costos de transacción y cualquier otra prima o descuento), excluyendo las pérdidas crediticias esperadas durante la vida esperada del activo financiero, o cuando sea apropiado, en un período menor, con respecto al valor en libros bruto de un activo financiero en el momento de su reconocimiento inicial. Para activos financieros con deterioro de valor crediticio comprados u originados, se calcula una tasa de interés efectiva ajustada por calidad crediticia, descontando los flujos de efectivo estimados, incluyendo pérdidas crediticias esperadas al costo amortizado del activo financiero en su reconocimiento inicial.

El costo amortizado de un activo financiero es el importe al que fue medido en su reconocimiento inicial un activo financiero, menos reembolsos del principal, más la amortización acumulada, utilizando el método del interés efectivo, de cualquier diferencia entre el importe inicial y el importe al vencimiento, ajustado por cualquier corrección de valor por pérdidas. Por otro lado, el valor en libros bruto de un activo financiero es el costo amortizado del activo financiero antes de ajustarlo por cualquier corrección de valor por pérdidas.

El ingreso por intereses se reconoce usando el método del interés efectivo para activos financieros medidos a costo amortizado y a valor razonable con cambios en otro resultado integral. Para los instrumentos financieros distintos de aquellos activos financieros con deterioro de

valor crediticio comprados u originados, el ingreso por interés se calcula aplicando la tasa de interés efectiva al valor en libros bruto de un activo financiero, excepto para activos financieros que se han convertido posteriormente en activos con deterioro de valor crediticio. Para activos financieros que se convierten posteriormente en activos con deterioro de valor crediticio, el ingreso por intereses es reconocido aplicando la tasa de interés efectiva al costo amortizado del activo financiero. Si en períodos de reporte posteriores, el riesgo de crédito del instrumento financiero con deterioro de valor crediticio mejora de manera tal que el activo financiero ya no tiene deterioro de valor crediticio, el ingreso por intereses se reconoce aplicando la tasa de interés efectiva al valor en libros bruto del activo financiero.

Para los activos financieros con deterioro de valor crediticio comprados u originados, la Sociedad y sus afiliadas reconocen el ingreso por intereses aplicando la tasa de interés efectiva ajustada por calidad crediticia al costo amortizado del activo financiero desde el reconocimiento inicial. El cálculo no revierte a la base bruta, incluso si el riesgo de crédito del activo financiero mejora posteriormente, de modo que el activo financiero ya no tenga deterioro de valor crediticio.

Los ingresos por intereses se reconocen en el estado de resultados integrales por función y se incluyen en la línea "Ingresos financieros".

Instrumentos financieros medidos a valor razonable con cambios en otro resultado integral (VRCCORI)

Los activos financieros que cumplen las siguientes condiciones son medidos a valor razonable con cambios en otro resultado integral (VRCCORI):

- El activo financiero se mantiene dentro de un modelo de negocio cuyo objetivo se logra obteniendo flujos de efectivo contractuales y vendiendo activos financieros; y
- Las condiciones contractuales del activo financiero dan lugar, en fechas especificadas, a flujos de efectivo que son únicamente pagos del principal e intereses sobre el importe del principal pendiente.

Al 31 de diciembre de 2022 y 2021, la Sociedad y sus afiliadas no presentan este tipo de activos.

Instrumentos financieros medidos a valor razonable con cambios en resultados (VRCCR)

Al 31 de diciembre de 2022 y 2021 la sociedad presenta clasificado como activos financieros a valor razonable con cambio en resultado (VRCCR) inversiones en fondos mutuos, fondos de inversión y bonos que la sociedad mantiene con la intención de negociar y obtener su rentabilidad por intermedio del cambio del valor razonable y venta.

- Las inversiones en instrumentos de patrimonio son clasificadas para ser medidas a VRCCR, a menos que la Sociedad y sus afiliadas designen un instrumento de patrimonio que no sea mantenido para negociar o una contraprestación contingente originada en una combinación de negocios para ser medido a VRCCORI, en su reconocimiento inicial.

Al 31 de diciembre de 2022 y 2021, la sociedad y sus afiliadas no presentan este tipo de activos.

- Los activos financieros que en el momento del reconocimiento inicial, han sido designados de forma irrevocable como medido al VRCCR, si tal designación elimina o reduce significativamente una incongruencia de medición o reconocimiento que surgiría en otro caso de la medición de los activos o pasivos o del reconocimiento de las ganancias y pérdidas de los mismos sobre bases diferentes. Al 31 de diciembre de 2022 y 2021, la sociedad y sus afiliadas no representan este tipo de activos.

Los activos financieros designados como VRCCR son medidos a valor razonable al cierre de cada período de reporte, con las ganancias o pérdidas a valor razonable reconocidas en resultados en la medida que no sean parte de una designada relación de cobertura. La ganancia o pérdida neta reconocida en resultados incluye cualquier dividendo o intereses ganados sobre el activo financiero y es incluida en la línea “Ingresos financieros” en el estado de resultados integrales consolidado.

3.2.2. Pasivos financieros e instrumentos de patrimonio

Se clasifican bajo este rubro los préstamos y cuentas por pagar, que corresponden a pasivos financieros, no derivados, con pagos fijos o determinables que no cotizan en un mercado activo.

Estos instrumentos se incluyen en pasivos corrientes, salvo si su vencimiento es superior a 12 meses, en cuyo caso se incluyen como no corrientes. En esta categoría se encuentran las cuentas por pagar comerciales y otras cuentas por pagar.

Clasificación como deuda o patrimonio

Los instrumentos de deuda y patrimonio emitidos por la Sociedad y sus afiliadas se clasifican como pasivos financieros o como patrimonio, de conformidad con la sustancia del acuerdo contractual y las definiciones de pasivo financiero e instrumento de patrimonio.

Instrumentos de patrimonio

Un instrumento de patrimonio es cualquier contrato que evidencie un interés residual en los activos de una entidad, después de deducir todos sus pasivos. Los instrumentos de patrimonio emitidos a la Sociedad y sus afiliadas se reconocen por los importes recibidos, neto de los costos directos de emisión.

La recompra de instrumentos de capital propio de la Sociedad y sus afiliadas, se reconocen y se deducen directamente en patrimonio. No se reconoce ninguna ganancia o pérdida en resultados en la compra, venta, emisión o cancelación de los instrumentos de patrimonio propio de la Sociedad y sus afiliadas.

Al 31 de diciembre de 2022 y 2021, la Sociedad y sus afiliadas no presentan este tipo de instrumentos de deuda y patrimonio.

Pasivos financieros medidos posteriormente a costo amortizado

Los pasivos financieros que no sean (1) una contraprestación contingente de un adquirente en una combinación de negocios; (2) mantenidos para negociar; o (3) designados a VRCCR, son posteriormente medidos a costo amortizado usando el método del interés efectivo.

Un contrato de garantía financiera es un contrato que requiere que el emisor efectúe pagos específicos para reembolsar al tenedor la pérdida en la que incurre, cuando un deudor específico incumpla su obligación de pago a su vencimiento, de acuerdo con las condiciones originales o modificadas, de un instrumento de deuda.

Los contratos de garantía financiera emitidos por la Sociedad y sus afiliadas son inicialmente medidos a valor razonable y, si no es designado a VRCCR y no se origina de la transferencia de un activo financiero, son posteriormente medidos al importe mayor entre:

- El importe determinado de la corrección de valor por pérdidas de acuerdo con NIIF 9; y
- El importe reconocido inicialmente menos, cuando se apropiado, el importe acumulado de ingresos reconocidos de acuerdo con las políticas de reconocimiento de ingresos.

Ganancias y pérdidas por diferencias de cambio

Para pasivos financieros que están denominados en una moneda extranjera y son medidos a costo amortizado al cierre de cada período de reporte, las ganancias y pérdidas por diferencias de cambio se determinan sobre la base del costo amortizado de los instrumentos. Estas ganancias o pérdidas por diferencias de cambio se reconocen en resultados en la línea “Diferencias de cambio” en el estado de resultados consolidado, para pasivos financieros que no formen parte de una designada relación de cobertura.

3.3 OTROS ACTIVOS NO FINANCIEROS CORRIENTES Y NO CORRIENTES

Este rubro está constituido principalmente por gastos anticipados correspondientes a seguros vigentes, publicidad, garantías de arriendo de locales, entre otros, y se reconocen bajo el método lineal y sobre base devengada.

3.4 INVENTARIOS

Los inventarios se valorizan al precio promedio ponderado de adquisición o valor neto de realización, si éste es inferior. El valor neto de realización es el precio de venta estimado en el curso normal del negocio, menos los costos variables de venta aplicables.

3.5 ACTIVOS INTANGIBLES DISTINTOS DE LA PLUSVALÍA

3.5.1. Programas informáticos

Son reconocidos inicialmente a su valor de costo o adquisición, netos de amortización acumulada y de las pérdidas por deterioro de valor que experimenten, en caso de existir, determinándose su vida útil en función del uso esperado del activo y de los beneficios económicos o generación de flujos en el período, procediéndose a su amortización de manera sistemática. Se ha estimado una vida útil de 4 años.

Los gastos relacionados con el desarrollo o mantenimiento de programas informáticos, se reconocen como gastos cuando se incurre en ellos.

3.6 PROPIEDADES, PLANTA Y EQUIPO

La Sociedad y sus afiliadas han determinado que las Propiedades, planta y equipo se valorizan a su costo de adquisición, neto de su correspondiente depreciación acumulada y de las pérdidas por deterioro que hayan experimentado, en caso de existir. Adicionalmente al costo pagado por la adquisición de cada elemento, el costo también incluye, en su caso, los siguientes conceptos:

- El costo de las construcciones en curso incluye aquellos costos directos e indirectos que son atribuibles directamente a ellos durante el período de construcción.
- Las construcciones en curso se traspasan a activos en explotación cuando se encuentran disponibles para su uso, a partir de cuyo momento comienza su depreciación.
- Todos los costos que contribuyen a una mejora de su productividad o ampliación de la vida útil de Propiedades, planta y equipo son capitalizados, mientras que los gastos periódicos asociados a su mantención, se registran directamente en resultados como costo del período en que se incurren.
- Anualmente es reconocido un cargo a resultados por la depreciación de los bienes de Propiedades, planta y equipo, el que es determinado de forma lineal distribuyendo el costo de sus elementos que lo componen entre los años de vida útil estimada. La vida útil estimada se revisa periódicamente y si procede se ajusta en forma prospectiva.
- Los desembolsos por mantenciones mayores programadas se activan cuando son efectuados, reconociéndose su efecto en resultados por la aplicación de depreciación de acuerdo a la vida útil asignada.

- Las pérdidas de valor por deterioro serán reconocidas en resultado en el caso de aquellos bienes que muestren dicha evidencia, previa aplicación de pruebas de deterioro. La Sociedad y sus afiliadas financian con recursos propios la adquisición de propiedades, planta y equipo, motivo por el cual, no devenga costos de financiamiento que sean atribuibles a dichas adquisiciones.

Las ganancias o pérdidas que surgen en ventas o retiros de bienes de Propiedades, planta y equipo, se reconocen como resultados del año, y se calculan como la diferencia entre el valor de venta y el valor neto contable del activo.

Los años de vida útil estimados, se resumen de la siguiente manera:

Vida útil en año Mínimo / Máximo

Edificios, cancha y construcciones	10 a 40
Instalaciones mayores	10 a 75
Construcciones menores	5 a 30
Plantas y equipos	3 a 20
Otras propiedades plantas y equipos	3 a 15

La estimación de la vida útil no presenta variación con respecto al año anterior.

3.7 PROPIEDAD DE INVERSIÓN

Son bienes mantenidos con la finalidad de obtener rentas por arrendamiento o para conseguir apreciación de capital con la inversión o ambas cosas a la vez, pero no para la venta en el curso normal del negocio, ni para el uso en la producción o apuestas de servicios.

Las propiedades de inversión se encuentran valorizadas a su valor de costo y se deprecian en forma lineal.

Tales propiedades se encuentran actualmente entregadas en arrendamiento operativo. Los ingresos por arrendamiento son reconocidos en el estado de resultados integrales consolidado, dentro de la línea “Ingresos de actividades ordinarias”.

3.8 INVERSIÓN EN OTRAS SOCIEDADES SIN INFLUENCIA SIGNIFICATIVA NI CONTROL

Las inversiones en otras sociedades, en las cuales la Sociedad y sus afiliadas no tienen influencia significativa ni control, son valorizadas a su costo de adquisición y se presentan como otros activos financieros no corrientes (Ver Nota 16).

3.9 DETERIORO DE VALOR DE ACTIVOS NO CORRIENTES

La Sociedad y sus afiliadas evalúan anualmente la existencia de indicadores de deterioro sobre activos no corrientes. Si existen indicadores, la Sociedad y sus afiliadas estiman el monto recuperable del activo deteriorado. De no ser posible estimar el monto recuperable del activo deteriorado a nivel individual, la Sociedad y sus afiliadas estiman el monto recuperable de la unidad generadora de efectivo a la cual pertenece el activo.

El monto recuperable es definido como el mayor entre el valor de realización, menos los costos de venta, y el valor de uso. El valor de uso es determinado mediante la estimación de los flujos futuros asociados al activo o unidad generadora de efectivo, descontados a su valor

presente, utilizando tasas de interés, antes de impuesto, que reflejan el valor del dinero en el tiempo y los riesgos específicos del activo.

En el caso que el monto del valor libro del activo exceda a su monto recuperable, la Sociedad y sus afiliadas registran una pérdida por deterioro en los resultados del año.

Anualmente la Sociedad y sus afiliadas evalúan si los indicadores de deterioro sobre activos no corrientes que derivaron en pérdidas registradas en períodos pasados han desaparecido o han disminuido. Si existe esta situación, el monto recuperable del activo específico es recalculado y su valor libro incrementado si es necesario. El incremento es reconocido en los resultados como un reverso de pérdidas por deterioro si éste proviene de cambios en los supuestos que fueron utilizados para calcular el monto recuperable.

El monto de incremento del activo producto del reverso de la pérdida por deterioro es limitado hasta el monto que hubiera sido reconocido de no haber existido el deterioro.

Al 31 de diciembre de 2022 y 2021 los activos de la sociedad no presentan indicios de deterioro.

3.10 IMPUESTO A LA RENTA E IMPUESTOS DIFERIDOS

3.10.1. Impuesto a la renta

El resultado por impuesto a las ganancias del período, se determina como la suma del impuesto corriente de las distintas Sociedades del Grupo, y resulta de la aplicación del tipo de gravamen sobre la base imponible del período, una vez aplicados los agregados y deducciones que tributariamente son admisibles, más la variación de los activos y pasivos por impuestos diferidos.

La base imponible difiere del resultado antes de impuesto, porque excluye o adiciona partidas de ingresos o gastos que son gravables o deducibles en otros ejercicios, dando lugar asimismo a los activos y pasivos por impuestos diferidos.

El impuesto corriente representa el importe de impuesto sobre las ganancias a pagar. El pasivo por impuesto a la renta es reconocido en los estados financieros consolidados sobre la base del cálculo de la renta líquida imponible del período y utilizando la tasa de impuesto a la renta vigente, que para el actual período es del 27%.

3.10.2 Impuestos diferidos

Los activos y pasivos por impuestos diferidos son reconocidos usando el método del estado de situación financiera consolidado, determinando las diferencias temporarias entre el valor contable de los activos y pasivos y su base tributaria y se registran de acuerdo a lo establecido en NIC 12 “Impuesto a las ganancias”.

Los activos y pasivos por impuestos diferidos se miden empleando las tasas fiscales que se espera sean de aplicación en el ejercicio en el que el activo se realice o el pasivo se cancele, basándose en las tasas (y leyes fiscales) que al final del ejercicio sobre el que se informa hayan sido aprobadas o prácticamente terminado el proceso de aprobación. La medición de los pasivos por impuestos diferidos y los activos por impuestos diferidos reflejará las consecuencias fiscales que se derivarían de la forma en que la Sociedad y sus afiliadas esperan, al final del ejercicio sobre el que se informa, recuperar o liquidar el importe en libros de sus activos y pasivos.

La Sociedad y sus afiliadas compensan activos por impuestos diferidos con pasivos por impuestos diferidos si, y sólo si, tiene reconocido legalmente el derecho de compensar frente a la autoridad fiscal, los importes reconocidos en esas partidas y los activos por impuestos diferidos y los pasivos por impuestos diferidos se derivan del impuesto a las ganancias correspondientes a la misma autoridad fiscal y el Grupo tiene la intención de liquidar sus activos y pasivos como netos.

3.11 BENEFICIOS A LOS EMPLEADOS

3.11.1. Planes de beneficios definidos - Indemnizaciones por años de servicio

La Sociedad y sus afiliadas no tienen pactado ningún beneficio por este concepto con su personal, en consecuencia, no se han registrado valores por dicho concepto.

3.11.2. Beneficios al corto plazo - Vacaciones

La Sociedad y sus afiliadas reconocen el gasto por vacaciones del personal sobre base devengada. Este beneficio corresponde a todo el personal y equivale a un importe fijo según los contratos de cada trabajador.

3.12 PROVISIONES

Las provisiones son reconocidas por la Sociedad y sus afiliadas cuando ocurren las tres condiciones siguientes:

- Se tiene una obligación presente, ya sea legal o implícita, como resultado de hechos pasados
- Es probable que sea necesario desembolsar recursos para cancelar una obligación
- El monto de dichos recursos sea posible medirlo de manera fiable

Cuando el tiempo estimado de pago es de largo plazo y es posible estimar su monto con fiabilidad, las provisiones se registran al valor actual de los desembolsos que se estiman sean necesarios para liquidar la obligación, descontando los flujos de pago de una tasa de interés de mercado que refleje los riesgos específicos de la obligación.

Las provisiones deben ser objeto de revisión al final de cada período sobre el que se informa y ajustadas consiguientemente para reflejar en cada momento la mejor estimación disponible.

3.13 DIVIDENDOS

Los dividendos a pagar a los accionistas de la Sociedad matriz, se reconocen en base devengada como pasivo en los estados financieros consolidados, en el período en que son declarados y aprobados por los accionistas de la Sociedad matriz o cuando se configura la obligación correspondiente en función de las disposiciones legales vigentes o las políticas de distribución establecidas por la Junta de Accionistas. Sin perjuicio de lo anterior, el artículo N° 79 de la Ley de Sociedades Anónimas de Chile establece que, salvo acuerdo diferente adoptado en junta respectiva, por la unanimidad de las acciones emitidas, las sociedades anónimas deberán distribuir anualmente como dividendo en dinero a sus accionistas, a prorrata de sus acciones o en la proporción que establezcan los estatutos si hubiere acciones preferentes, a lo menos el 30% de las utilidades líquidas de cada año, excepto cuando corresponda absorber pérdidas acumuladas provenientes de años anteriores.

Los dividendos provisorios y definitivos se registran como menor patrimonio en el momento de su aprobación por el organismo competente, que en el primer caso normalmente es el Directorio de la Sociedad matriz, mientras que el segundo, la responsabilidad recae en la Junta General de Accionistas.

3.14 INGRESOS DE ACTIVIDADES ORDINARIAS Y COSTOS DE VENTAS

Los ingresos de actividades ordinarias y costos de ventas provenientes de las operaciones de la Sociedad y sus afiliadas, se registran sobre base devengada.

Los ingresos de actividades ordinarias se reconocen cuando se produce la entrada bruta de beneficios económicos originados en el curso de las actividades ordinarias de la Sociedad y sus afiliadas durante el período, siempre que dichas entradas de beneficios provoquen un incremento en el patrimonio neto que no esté relacionado con las aportaciones de los propietarios de ese patrimonio, y estos beneficios puedan ser valorados con fiabilidad.

El ingreso es medido basado en la contraprestación especificada en un contrato con un cliente y excluye importes cobrados a nombre de terceros. La Sociedad y sus afiliadas reconocen ingresos cuando transfiere el control de un producto o servicio a un cliente.

En el caso particular de Valparaíso Sporting Club S.A., se reconocen como ingresos de actividades ordinarias, el 16,5% del total de las ventas por apuestas mutuas de cada reunión hípica, según lo establecido en el Decreto Ley N° 2.437. El restante 83,5% de las apuestas mutuas, se descompone de la siguiente manera: el 70% corresponde al fondo de apostadores, el 10,5% se imputa al fondo de premios y el 3% restante corresponde al impuesto único de apuestas.

Respecto de las afiliadas consolidadas, éstas reconocen ingresos de actividades ordinarias derivados de la prestación de servicios cuando pueden ser estimados con fiabilidad y en función del grado de realización de la prestación del servicio a la fecha del estado de situación financiera consolidado.

La Sociedad y sus afiliadas realizaron el análisis de los contratos de acuerdo a lo establecido en NIIF 15.

- (i) Identificación del contrato.
- (ii) Identificar obligaciones de desempeño.
- (iii) Determinar el precio de la transacción.
- (iv) Asignar el precio.
- (v) Reconocer el ingreso.

A continuación, se presenta un detalle de los principales conceptos de ingresos de la Sociedad y sus afiliadas:

Ingresos por venta de apuestas

En este ítem se presenta el monto total neto por concepto de ventas de apuesta hípicas, de todos los hipódromos nacionales y extranjeros que venden su producto en suelo nacional, ya sea por transmisión de carreras en vivo o las que son transmitidas desde el extranjero en Chile. Estos ingresos se registran de manera devengada al momento de efectuada la carrera.

Inscripciones carreras para caballos fina sangre (FS)

En este ítem se revela el ingreso obtenido por el pago realizado por los propietarios a la Sociedad matriz, el que da derecho a la inscripción para poder participar en la carrera denominada Derby Day, más un porcentaje por retirar al caballo de la carrera una vez inscrito (en caso de retiro). Este tipo de ingresos se registra de manera devengada en el mes que sucede el evento.

Servicios médicos

En este ítem se clasifican las atenciones médicas prestadas por la afiliada Sociedad Veterinaria Sporting Ltda., a la masa caballar que participa de las jornadas hípicas en el hipódromo de Viña del Mar, o que se encuentren hospedados en recintos de la Sociedad matriz. Este tipo de ingresos se registra de manera devengada al momento de la prestación del servicio.

Arriendos de salones

En este ítem se presentan los arriendos realizados por la afiliada Sporting Eventos y Servicios Ltda., los que incluyen espacios techados y equipados en tu totalidad, para desarrollar, entre otros, matrimonios, convenciones, charlas y graduaciones. Este tipo de ingresos se registra de manera devengada al momento de celebrarse el evento.

Arriendos de recintos

En este ítem se presentan los arriendos de espacios, en su mayoría al aire libre, o sin implementos, especialmente utilizados para conciertos, el que incluye también arriendos de estacionamientos. El momento de registro de los ingresos es al realizarse el evento. En este punto también se incluyen los arriendos suscritos por la Sociedad matriz a través de contratos permanentes, como por ejemplo con Gimnasio UNAB, Salas Producciones, Abril Publicidades (clínica veterinaria), Antenas celulares y Pista Atlética (Ilustre Municipalidad de Viña), entre otros. Este tipo de ingresos se registra de manera devengada al momento de la prestación del servicio.

Programas hípicos

En este ítem se presenta la venta de libros diseñados en cada reunión de carreras para que los apostadores sepan qué caballos corren, en qué carrera, el jinete que lo monta, el dueño, el peso, sus últimas participaciones y, en caso de haber ganado, los dividendos que pagó. Este tipo de ingresos se registra de manera devengada al momento de la venta del producto.

Medicamentos

En este ítem se presentan los medicamentos utilizados por la afiliada Sociedad Veterinaria Sporting Ltda. en las atenciones médicas a la masa caballar que participa de las jornadas hípicas en Viña, o que se encuentren hospedados en recintos de la Sociedad matriz. Este tipo de ingresos se registra de manera devengada al momento de la venta del producto.

Auspicios y publicidad

En este ítem se presentan los ingresos generados en primera instancia con contratos de publicidad, tanto estática y televisiva, contratos que generalmente duran un año, y las publicidades estáticas y televisivas que se requieran solo por una vez. El momento de registro de los ingresos va a depender de si corresponde a contrato anualizado o a ingresos esporádicos registrándose de la siguiente forma:

- En los contratos anualizados el registro se realiza mes a mes.
- En los aquellos casos de ingresos esporádicos de publicidad se registran al momento de la publicación.

Accesos controlados

En este ítem se presentan los ingresos generados por la afiliada Sporting Eventos y Servicios Ltda., por el cobro manual de peaje por el uso del camino interior el cual permite el acceso vehicular entre Avenida los Castaños y Avenida Sporting, además de los ingresos producidos por la venta de tarjetas magnéticas con cargas mensuales, trimestrales y anuales por pago de peajes del mismo camino. Este tipo de ingresos se registra de manera devengada al momento de la prestación del servicio.

Otros ingresos

En este ítem se presentan los siguientes ingresos, los que se reconocen de manera devengada al momento de la prestación de los servicios referidos:

a) HIPOTEL S.A.

Cobros al Hipódromo de Concepción y al Turf SPA por uso de señal televisiva. Los ingresos se registran al momento de la venta.

b) EVENTOS Y SERVICIOS LTDA.

Producidos por cobros a los clientes por servicios de banquetearía, los ingresos se registran al momento de realización del evento.

Por cobros a los clientes por otros tipos de servicios solicitados, por ejemplo, guardias, los ingresos se registran al momento de celebración del evento. Por cobros a clientes por otros tipos de implementos, por ejemplo, mobiliario y música. Los ingresos se registran al momento de celebración del evento.

c) VALPARAÍSO SPORTING CLUB S.A.

- Por su parte la matriz presenta en este ítem los ingresos por concepto de cobros realizados al grupo de hipódromos nacionales asociados a la venta de apuestas simulcasting (venta de carreras de hipódromos extranjeros en Chile, Uruguay, Brasil, Francia y EEUU, entre otros), entre los que se mencionan:
 - Servicios de televisión, en este caso los ingresos se registran al momento de prestación del servicio de televisión.
 - Volantes, los ingresos se registran al momento de la venta de los volantes en cada día de carrera.
 - Otros costos asociados a la puesta en escena de las carreras extranjeras vendidas en Chile. Los ingresos se registran al momento de la venta de cada carrera.

Los costos de ventas asociados a los servicios prestados se reconocen sobre base devengada, directamente a las respectivas áreas de negocio de la Sociedad y sus afiliadas.

3.15 ESTADO DE FLUJO DE EFECTIVO

Para efectos de preparación del estado de flujos de efectivo consolidado, la Sociedad y sus afiliadas han seguido las siguientes consideraciones:

- a) El efectivo y equivalentes al efectivo incluye el efectivo en caja y bancos, depósitos a plazo, fondos mutuos de renta fija y cualquier otra inversión a corto plazo de gran liquidez, con un vencimiento original igual o menor a tres meses desde la fecha de la inversión.
- b) Actividades de operación: Corresponden a actividades que constituyen la principal fuente de ingresos ordinarios de la Sociedad y sus afiliadas, así como otras actividades que no puedan ser clasificadas como de inversión o financiación.
- c) Actividades de inversión: Corresponden a actividades de adquisición, enajenación o disposición por otros medios, de activos a largo plazo y otras inversiones no incluidas en el efectivo y sus equivalentes.
- d) Actividades de financiación: Corresponden a actividades que producen cambios en el tamaño y composición del patrimonio neto y de los pasivos de carácter financiero.

3.16 CLASIFICACIÓN DE SALDOS EN CORRIENTES Y NO CORRIENTES

En el estado de situación financiera consolidado, los saldos se clasifican en función de sus vencimientos, es decir, como corrientes aquellos con vencimiento igual o inferior a doce meses y como no corrientes, los de vencimiento superior a dicho período.

En el caso de que existiesen obligaciones cuyo vencimiento sea inferior a doce meses, pero cuyo refinanciamiento a largo plazo esté asegurado a discreción de la Sociedad y sus afiliadas, mediante contratos de crédito disponibles de forma incondicional con vencimiento a largo plazo, se clasifican como pasivos no corrientes.

3.17 GANANCIA (PÉRDIDA) POR ACCIÓN

La ganancia (pérdida) básica por acción se calcula como el cociente entre la ganancia (pérdida) neta del período atribuible a la Sociedad matriz y el número medio ponderado de acciones ordinarias de la misma en circulación durante dicho período.

Al 31 de diciembre de 2022 y 2021, la Sociedad matriz no ha realizado ningún tipo de operación de potencial efecto dilutivo que suponga una ganancia (pérdida) por acción diluido diferente del beneficio básico por acción.

3.18 ARRENDAMIENTOS

3.18.1 La Compañía y sus afiliadas como arrendatarios

La Sociedad y sus afiliadas evalúan si un contrato es o contiene un arrendamiento, al inicio del contrato. La Sociedad y sus afiliadas reconocen un activo por derecho a uso y un correspondiente pasivo por arrendamiento con respecto a todos los acuerdos de arrendamiento en los cuales es el arrendatario, excepto por arrendamientos de corto plazo (definidos como un arrendamiento con un plazo de arriendo de 12 meses o menos) y arrendamientos de activos de valor bajo (menores a US\$5.000). Para estos arrendamientos, la Sociedad y sus afiliadas reconocen los pagos de arrendamiento como un costo operacional sobre una base lineal durante el plazo del arrendamiento a menos que otra base sistemática sea más representativa del patrón de tiempo en el cual los beneficios económicos de los activos arrendados son consumidos.

El pasivo por arrendamiento es inicialmente medido al valor presente de los pagos por arrendamiento que no han sido pagados a la fecha de comienzo, descontados usando la tasa implícita en el arrendamiento. Si esta tasa no puede determinarse fácilmente, la Sociedad y sus afiliadas utilizan la tasa incremental por préstamos.

La tasa se define como la tasa de interés que un arrendatario tendría que pagar por pedir prestado por un plazo similar, y con un colateral similar, los fondos necesarios para obtener un activo de valor similar al activo por derecho de uso en un entorno económico similar.

La Sociedad y sus afiliadas utilizan la tasa incremental por préstamos para el pasivo por arrendamiento al momento de medir el valor presente de los pagos por arrendamiento.

Los pagos por arrendamiento incluidos en la medición del pasivo por arrendamiento incluyen:

- Pagos fijos (incluyendo los pagos en esencia fijos), menos cualquier incentivo por arrendamiento;
- Pagos por arrendamiento variables, que dependen de un índice o una tasa, inicialmente medidos usando el índice o tasa en la fecha de comienzo;
- Importes que espera pagar el arrendatario como garantías de valor residual;
- El precio de ejercicio de una opción de compra si el arrendatario está razonablemente seguro de ejercer esa opción; y
- Pagos de penalizaciones por terminar el arrendamiento, si el plazo del arrendamiento refleja que el arrendatario ejercerá una opción para terminar el arrendamiento.

El pasivo por arrendamiento es presentado dentro del rubro “Pasivos por arrendamientos financieros” de los estados de situación financiera consolidados.

El pasivo por arrendamiento es posteriormente medido incrementando el importe en libros para reflejar el interés sobre el pasivo por arrendamiento (usando el método de la tasa efectiva) y reduciendo el importe en libros para reflejar los pagos por arrendamientos realizados.

La Sociedad y sus afiliadas remiden el pasivo por arrendamiento (y realiza los correspondientes ajustes al activo por derecho a uso respectivo) cuando:

- Se produce un cambio en el plazo del arrendamiento o cuando se produzca un cambio en la evaluación de una opción para comprar el activo subyacente, en cuyo caso el pasivo por arrendamiento es remedido descontando los pagos de arrendamiento revisados usando una tasa de descuento revisada.
- Se produce un cambio en los pagos por arrendamiento futuros procedente de un cambio en un índice o una tasa usados para determinar esos pagos o se produzca un cambio en el pago esperado bajo una garantía de valor residual, en cuyos casos el pasivo por arrendamiento es remedido descontando los pagos por arrendamiento revisados usando la tasa de descuento inicial (a menos que los pagos por arrendamiento cambien debido a un cambio en una tasa de interés variable, en cuyo caso se utiliza una tasa de descuento revisada).
- Se modifica un contrato de arrendamiento y esa modificación no se contabiliza como un arrendamiento por separado, en cuyo caso el pasivo por arrendamiento es remedido descontando los pagos por arrendamiento revisados usando una tasa de descuento revisada.

Los activos por derecho a uso comprenden el importe de la medición inicial del pasivo por arrendamiento, los pagos por arrendamiento realizados antes o a contar de la fecha de comienzo, menos los incentivos de arrendamiento recibidos y cualesquiera costos directos iniciales incurridos. Los activos por derecho a uso son posteriormente medidos al costo menos depreciación acumulada y pérdidas acumuladas por deterioro de valor.

Cuando la Sociedad y sus afiliadas incurren en una obligación por costos para dismantelar o remover un activo arrendado, restaurar el lugar en el que está ubicado o restaurar el activo subyacente a la condición requerida por los términos y condiciones del arrendamiento, una provisión es reconocida y medida en conformidad con NIC 37. Los costos son incluidos en el correspondiente activo por derecho a uso, a menos que esos costos sean incurridos para producir existencias.

Los activos por derecho a uso son depreciados durante el período menor entre el plazo del arrendamiento y la vida útil del activo subyacente. Si un arrendamiento transfiere la propiedad del activo subyacente o el costo del activo por derecho a uso refleja que la Sociedad y sus afiliadas esperan ejercer una opción de compra, el activo por derecho a uso es depreciado durante la vida útil del activo subyacente. La depreciación se realiza desde la fecha de comienzo del arrendamiento.

Los activos por derecho a uso son representados dentro del rubro “Activos por derecho de uso”.

La Sociedad y sus afiliadas aplican NIC 36 para determinar si un activo por derecho a uso está deteriorado y contabiliza cualquier pérdida por deterioro identificada como se describe en la política contable de “Propiedades, planta y equipo”.

Los pagos variables por arrendamiento que no dependen de un índice o una tasa no son incluidos en la medición del pasivo por arrendamiento y el activo por derecho a uso. Los pagos variables son reconocidos como un gasto en el período en el cual ocurre el evento o condición que origina tales pagos y son incluidos en el rubro “Otros gastos” en los estados de resultados consolidados.

Cómo una solución práctica, NIF 16 permite a un arrendatario no separar los componentes que no son arrendamiento, y en su lugar contabilizar para cualquier arrendamiento y asociados componentes que no son arrendamientos como un solo acuerdo. La Sociedad y sus afiliadas no han utilizado esta solución práctica.

3.18.2 La Compañía y sus afiliadas como arrendadores

Los arrendamientos en los cuales la Sociedad y sus afiliadas son unos arrendadores son clasificados como arrendamientos financieros u operacionales. Cuando los términos del arrendamiento transfieren sustancialmente todos los riesgos y beneficios de la propiedad al arrendatario, el contrato es clasificado como un arrendamiento financiero. Todos los otros arrendamientos son clasificados como arrendamientos operativos.

El ingreso por arrendamiento operativos se reconoce sobre una base lineal durante el plazo del arrendamiento. Los costos directos iniciales incurridos en la negociación y acuerdo de un arrendamiento operativo son agregados al importe en libros del activo arrendado y reconocidos sobre una base lineal durante el plazo del arrendamiento.

3.19 JERARQUÍA DEL VALOR RAZONABLE

Los activos y pasivos financieros que han sido contabilizados a valor justo en el estado de situación financiera consolidado al 31 de diciembre de 2022 y 2021, han sido medidos en base a las metodologías previstas en la IFRS 13. Dichas metodologías aplicadas para cada clase de instrumentos financieros se clasifican según su jerarquía de la siguiente manera:

- Nivel I, valores o precios de cotización en mercados activos para activos y pasivos idénticos.
- Nivel II, Información (“inputs”) provenientes de fuentes distintas a los valores de cotización a Nivel I, pero observables en mercado para los activos y pasivos ya sea de manera directa (precios) o indirecta (obtenidos a partir de precios).
- Nivel III, inputs para activos o pasivos que no se basan en datos de mercados observables.

Activos y pasivos financieros	31.12.2022	Metodología de medición		
	M\$	Nivel I	Nivel II	Nivel III
Activos				
Efectivo y equivalentes al efectivo	193.108	193.108		
Deudores Comerciales y otras cuentas por cobrar corrientes	497.124			497.124
Otros activos financieros corrientes	3.589.668	3.589.668		
Pasivos				
Cuentas comerciales y otras cuentas por pagar corrientes	1.583.242			1.583.242
Pasivos por arrendamientos corrientes	352.854			352.854
Pasivos por arrendamientos no corrientes	175.900			175.900

Activos y pasivos financieros	31.12.2021	Metodología de medición		
	M\$	Nivel I	Nivel II	Nivel III
Activos				
Efectivo y equivalentes al efectivo	491.193	491.193		
Deudores Comerciales y otras cuentas por cobrar corrientes	432.861			432.861
Otros activos financieros corrientes	4.202.446	4.202.446		
Pasivos				
Cuentas comerciales y otras cuentas por pagar corrientes	1.443.561			1.443.561
Pasivos por arrendamientos corrientes	319.880			319.880
Pasivos por arrendamientos no corrientes	489.041			489.041

3.20 MEDIO AMBIENTE

Los desembolsos asociados a la protección del medio ambiente se imputan a resultados cuando se incurren.

04 . EFECTIVO Y EQUIVALENTES AL EFECTIVO

a) La composición del rubro al 31 de diciembre de 2022 y 2021 es:

	31.12.2022 M\$	31.12.2021 M\$
Efectivo en caja	48.909	50.136
Saldos en banco pesos	132.263	402.508
Saldos en banco dolares estadounidenses	11.936	38.549
Totales	193.108	491.193

Todo el efectivo y equivalentes al efectivo no tienen restricciones de disponibilidad.

b) El detalle por tipo de moneda al 31 de diciembre de 2022 y 2021 es el siguiente:

	Moneda	31.12.2022 M\$	31.12.2021 M\$
Monto del efectivo y equivalentes de efectivo	Pesos	181.172	452.644
	Dolares estadounidenses	11.936	38.549
Totales		193.108	491.193

05. Otros activos financieros corrientes

Corresponden a instrumentos financieros administrados por entidades privadas dedicadas a estos fines.

Estas inversiones han sido clasificadas como activos financieros a valor razonable e incluyen instrumentos de renta fija y variable. Los cambios en el valor razonable de estos instrumentos financieros son reconocidos en resultados. El detalle de las inversiones es el siguiente:

Instrumentos financieros	N° Cuotas	Valor cuota	31.12.2022		31.12.2021	
			M\$		M\$	
Fondo Itaú Etf Now Ipsa	13.573,00	2.962,10	40.205	30.088,00	2.674,00	80.455
FM Btg Pactual Estructurado	144.551,41	\$ 1.010,63	146.088	-	\$ 0,00	-
FM Btg Pactual Gestion Activa	209.917,35	\$ 1.439,41	302.158	209.917,35	\$ 1.487,72	312.298
FI Btg Pactual Deuda Corporativa	9.711,00	\$ 39.991,11	388.354	1.771,00	\$ 35.345,66	62.597
FI Credicorp Capital Spread Corporativo	27.000,00	\$ 1.806,18	48.767	59.980,00	\$ 1.556,74	93.373
FI Etf Singular Global	126.820,00	\$ 1.205,47	152.878	132.385,00	\$ 1.078,82	142.819
FI Moneda Deuda Chile	37.000,00	\$ 1.338,74	49.533	81.609,00	\$ 1.152,03	94.016
FM Btg Pactual Gestion Conservadora	103.543,82	\$ 1.104,18	114.331	103.543,82	\$ 1.082,38	112.073
FM Btg Pactual Money Market dólares	13.654,07	\$ 2.195,55	29.978	-	\$ 0,00	-
FM Btg Pactual Money Market	1.241,68	\$ 1.998,60	2.482	2054,16	\$ 1.692,00	3.477
FM Btg Pactual Money Market	-	-	-	731,66	\$ 1.852,67	1.356
FM Btg Pactual Money Market	-	-	-	536.774,08	\$ 2.024,85	1.086.887
FI Etf Singular Global	96.613,00	\$ 1.626,57	157.148	96.613,00	1.994,18	192.663
Inversiones en renta fija	-	-	7.119	-	-	-
Fondos Mutuos Internacionales	-	-	725.396	-	-	1.249.161
Inversiones locales en dólares	-	-	27.384	-	-	-
FI Pactual deuda activa plus	77.501,00	1.370,80	106.238	-	-	-
FM Btg pactual estructu proteccion UF	418.335,44	1.120,53	468.758	418.335,44	1.012,07	423.386
FM Btg pactual estructurado UF IV	199688,6056	\$ 1.009,15	201.516	-	-	-
FM Btg Pactual Gestion Activa	74367,9708	\$ 1.373,04	102.110	-	-	-
Inversiones en renta fija local	-	-	306.173	-	-	347.885
FI Facturas	15.045,00	14.160,99	213.052	-	-	-
Totales			3.589.668			4.202.446

Para la determinación del valor razonable de estos activos financieros, se consideró las referencias de precios de mercado, ya que, estos instrumentos son transados en el mercado bajo condiciones estándares y con alto grado de liquidez.

06. Deudores comerciales y otras cuentas por cobrar corrientes y no corrientes

Los deudores comerciales y otras cuentas por cobrar están denominados en pesos chilenos, y los saldos incluidos en este rubro, en general, no devengan intereses.

No existe ningún cliente que individualmente mantenga saldos significativos en relación a las ventas o cuentas por cobrar totales del Grupo.

a) La composición del rubro, neto, corriente, es la siguiente:

	31.12.2022 M\$	31.12.2021 M\$
Deudores comerciales neto, corriente	428.025	258.842
Documentos por cobrar neto, corriente	10.973	72.877
Otras cuentas por cobrar neto, corriente	58.126	101.142
Deudores comerciales, documentos por cobrar y otras cuentas por cobrar, neto	497.124	432.861

b) El detalle de los deudores comerciales, neto, corriente, es el siguiente:

	31.12.2022 M\$	31.12.2021 M\$
Deudores por ventas	261.494	189.134
Deudores por centrales	166.531	85.577
Estimación deterioro	-	(15.869)
Deudores comerciales, neto	428.025	258.842

c) El detalle de documentos por cobrar, neto, corriente es el siguiente:

	31.12.2022 M\$	31.12.2021 M\$
Cheques por cobrar vencimiento menor a 30 días	10.973	72.877
Estimación deterioro	-	-
Documentos por cobrar, neto	10.973	72.877

d) El detalle de otras cuentas por cobrar, neto, corriente es el siguiente:

	31.12.2022 M\$	31.12.2021 M\$
Otros deudores	65.224	108.471
Estimación deterioro	(7.098)	(7.329)
Otras cuentas por cobrar, neto	58.126	101.142

Formando parte del rubro otros deudores se clasifican cuentas corrientes con el personal, fondos por rendir, saldos por cobrar por concepto de financiamiento en la compra de caballos fina sangre de carreras, entre otros.

e) Al 31 de diciembre de 2022 y 2021, el análisis de los deudores comerciales vencidos, pero no deteriorados es el siguiente:

	31.12.2022	31.12.2021
	M\$	M\$
Deudores con antigüedad menor a 30 días	272.495	290.583
Deudores con antigüedad entre 30 y 60 días	219.544	137.608
Deudores con antigüedad mayor a 270 días y menor a 730 días	12.183	27.868
Totales	504.222	456.059

f) Los movimientos en la estimación de deterioro de deudores comerciales, son los siguientes:

	M\$
Saldo al 1 de enero de 2021	
Castigos de saldos por cobrar	(23.198)
(Aumentos) disminuciones del año	-
Saldo al 31 de diciembre de 2021	(23.198)
Castigos de saldos por cobrar	23.198
Aumentos (disminuciones) del año	(7.098)
Saldo al 31 de diciembre de 2022	(7.098)

07. Saldos y transacciones con entidades relacionadas

Al 31 de diciembre de 2022 y 2021, la Sociedad y sus afiliadas no presentan saldos y transacciones entre entidades y partes relacionadas en los estados financieros consolidados, dado que éstas han sido eliminadas en el proceso de consolidación. No existen saldos y transacciones con otras sociedades.

Directorio y gerencia de la Sociedad

a. Directorio

El Directorio de Valparaíso Sporting Club S.A. lo componen 8 miembros. Los Directores no perciben remuneraciones por el ejercicio de su cargo, ni reciben ingresos por gastos de representación, viáticos u otras regalías. Los Directores de la Sociedad no ocupan cargo administrativo alguno. Su conformación al 31 de diciembre de 2022.

Directorio		
Presidente:	Carlo Rossi S.	Ingeniero Comercial
Vicepresidente:	Pablo Salgado D.	Empresario
Directores :	Gonzalo Bofil V.	Ingeniero Comercial
	Sebastian Castro R.	Ingeniero Comercial
	Eduardo Dib M.	Ingeniero Comercial
	Juan C. Harding A.	Ingeniero Civil
	Italo Traverso N.	Ingeniero Comercial
Director Independiente:	Carlos Lyng F.	Ingeniero Comercial

b. Equipo gerencial

Las remuneraciones con cargo a resultados del equipo gerencial clave de la Sociedad y sus afiliadas, ascienden a M\$715.894 al 31 de diciembre de 2022 (M\$483.897.- al 31 de diciembre 2021). La Sociedad y sus afiliadas no tienen contemplado dentro de sus beneficios, planes de incentivos para sus trabajadores.

La conformación del equipo gerencial es liderada por los siguientes ejecutivos al 31 de diciembre de 2022

Gerente General	Mauricio Maurel Tassara RUT: 12.611.380-3 Ingeniero Comercial
Gerente Comercial	Hernán Robles López RUT 7.639.358-3
Gerente Operaciones	Luis Araya Runge Rut 9.805.711-0 Analista de Sistemas
Gerente Eventos	Yuri Muñoz Rut 6.989.435-6 Productor de Eventos y Espectáculos
Gerente de Administración y Finanzas	Pablo Fernández Santander Rut: 7.036.594-4 Ingeniero Comercial
Sub Gerente de Control de Gestión	Jenny Urtubia Gallardo RUT: 13.364.162-9 Ingeniero Comercial
Sub Gerente de RRHH	Sharon Parker Faile RUT: 10.620.893-K Ingeniero Comercial
Contador General	Alejandra Araya Camus RUT 12.823.666-K Contador Auditor

08. Inventarios

La composición del rubro al 31 de diciembre de 2022 y 2021, es la siguiente:

	31.12.2022 M\$	31.12.2021 M\$
Libros hípicos para apuestas	4.227	-
Material de informaciones	1.015	1.015
Elementos médicos veterinarios	3.624	7.205
Tarjetas magnéticas de acceso vehicular	904	899
Total inventarios	9.770	9.119

Al 31 de diciembre de 2022 y 2021, no se ha observado obsolescencia en los inventarios y no existen inventarios en prenda.

09. Otros activos no financieros corrientes

La composición del rubro al 31 de diciembre de 2022 y 2021, es la siguiente:

	31.12.2022 M\$	31.12.2021 M\$
Seguros diferidos	-	36.770
Otros gastos anticipados (1)	31.044	27.350
Total otros activos no financieros	31.044	64.120

(1) Corresponde principalmente a desembolsos por pago de patentes, asesorías anuales, soportes técnicos, suscripciones, entre otros.

10. Activos y pasivos por impuestos

a. Activos y Pasivos por impuestos

La composición del rubro al 31 de diciembre de 2022 y 2021, es la siguiente:

	31.12.2022 M\$	31.12.2021 M\$
Impuesto a la renta corriente del año Valparaíso Sporting Club S.A.	(28.052)	-
Impuesto a la renta corriente del año Sociedad Sporting Eventos y Servicios	(72.096)	-
Impuesto único por gastos rechazados	(1.528)	(2.600)
Impuestos únicos de retención	(148.988)	(148.499)
Impuestos retenidos	(7.125)	(21.878)
Pagos provisionales mensuales	25.068	8.258
Beneficio tributario por capacitación	25.096	4.800
Total activos y (pasivos) por impuestos neto.	(207.625)	(159.919)

b. Impuestos a las ganancias

El detalle al 31 de diciembre de 2022 y 2021, es el siguiente:

	01.01.2022 31.12.2022 M\$	01.01.2021 31.12.2021 M\$
Gasto por impuestos corrientes a las ganancias:		
Gastos por impuesto a la renta	(100.148)	-
Gastos por impuesto único	(1.528)	(2.600)
Diferencia impuesto a la renta año anterior	-	(438)
Otros ajustes	-	-
Gasto por impuestos corrientes, neto, total	(101.676)	(3.038)
Resultado por impuestos diferidos a las ganancias:		
Resultado diferido por la creación y/o reverso de diferencias temporarias	195.165	26.247
Resultado por impuestos diferidos, neto, total	195.165	26.247
Resultado por impuestos a las ganancias	93.489	23.209

c. Reconciliación de tasa efectiva

El detalle al 31 de diciembre de 2022 y 2021, es el siguiente:

	01.01.2022 31.12.2022 M\$	01.01.2021 31.12.2021 M\$
Resultado antes de impuesto	1.416.716	1.614.163
Gasto por impuesto utilizando la tasa legal 27%	<u>(382.513)</u>	<u>(435.824)</u>
Diferencia impuesto renta año anterior	-	(438)
Efecto impositivo de gastos no deducibles impositivamente	(1.528)	(2.600)
Otros incrementos (decrementos) en cargo por impuestos legales	<u>477.530</u>	<u>462.071</u>
Total ajustes al gasto por impuestos utilizando la tasa legal	<u>476.002</u>	<u>459.033</u>
Resultado por impuestos utilizando la tasa efectiva	<u>93.489</u>	<u>23.209</u>

d. Impuestos diferidos

Los activos y pasivos por impuestos diferidos en cada período se detallan a continuación:

	31.12.2022		31.12.2021	
	Activos M\$	Pasivos M\$	Activos M\$	Pasivos M\$
Pérdidas Tributarias (2)	16.100	-	139.651	-
Deterioro de activos	-	-	6.264	-
Provisión de vacaciones	102.124	-	72.197	-
Ingresos anticipados	74.385	-	45.219	-
Otras provisiones	487	(4.518)	304	(5.813)
Obligaciones por arrendamientos financieros	76.585	(146.938)	-	(63.790)
Activos por derechos de uso	69.169	(62.459)	14.666	-
Propiedad, planta y equipo (neto) (1)	37.843	-	12.361	(253.446)
Totales	376.693	(213.915)	290.662	(323.049)
Saldo activos (pasivos) por impuestos diferidos neto	<u>162.778</u>	<u>(32.387)</u>	<u>290.662</u>	<u>(32.387)</u>

(1) Incluye los efectos relacionados con los contratos de arriendo que la Sociedad mantiene al 31 de diciembre de 2022 y 2021

(2) La sociedad afiliada Sociedad Veterinaria Sporting Limitada, no ha reconocido impuestos diferidos asociados a sus pérdidas tributarias acumuladas, en atención a que la expectativa de la Administración es que dicha Sociedad no generará ingresos tributarios suficientes para revertir dichas pérdidas en un plazo prudente.

■ Hipotel S.A., afiliada, al 31 de diciembre de 2022 no ha provisionado impuesto a la renta por existir pérdidas tributarias de M\$59.628.- (M\$ 63.997 al 31 de diciembre de 2021.)

■ Sociedad Veterinaria Sporting Limitada, afiliada, al 31 de diciembre de 2022 no ha provisionado impuesto a la renta por existir pérdidas tributarias de M\$84.485.- (M\$84.105 al 31 de diciembre de 2021).

Situación tributaria de las sociedades consolidadas:

Valparaíso Sporting Club S.A., la Sociedad matriz, al 31 de diciembre de 2022 tiene una renta líquida de M\$103.896.- se efectuó una provisión por impuestos de M\$28.052.- (al 31 de diciembre de 2021 presenta pérdidas tributarias M\$327.033)

■ Sporting Eventos y Servicios Limitada, afiliada, al 31 de diciembre de 2022 tiene una renta líquida de M\$ 267.023.- se efectuó una provisión de impuestos de M\$ 72.096.- (al 31 de diciembre de 2021 termino con pérdidas tributarias M\$149.403)

e. Variación de impuestos diferidos

El desglose del efecto de la variación de los saldos de activos y pasivos por impuestos diferidos es el siguiente:

	31.12.2022		31.12.2021	
	Activos (aumento) disminución M\$	Pasivos aumento (disminución) M\$	Activos (aumento) disminución M\$	Pasivos aumento (disminución) M\$
Saldo Inicial	(355.848)	323.461	(76.868)	18.234
Efecto en ganancia del año	(32.309)	227.474	(278.980)	305.227
Movimiento del impuesto diferidos	(32.309)	227.474	(278.980)	305.227
Subtotales	(388.157)	550.935	(355.848)	323.461
Reclasificacion	(388.157)	550.935	(355.848)	323.461
Totales (activos) pasivos por impuestos diferidos neto	162.778	-	-	(32.387)

11. Activos intangibles distintos de la plusvalía

La composición de los activos intangibles al 31 de diciembre de 2022 y 2021, es la siguiente:

	31.12.2022 M\$	31.12.2021 M\$
Licencias de software	669.299	655.562
Total activos intangibles (bruto)	669.298	655.562
Amortización acumulada licencias de software	(652.564)	(634.046)
Total activos intangibles (neto)	16.734	21.516

Las vidas útiles usadas en el cálculo de la amortización, en el caso de licencias de software corresponden a un promedio de 4 años.

El detalle y movimiento del activo intangible al 31 de diciembre de 2022 y 2021, es el siguiente:

Rubros		Licencias de software, neto	Licencias de software, neto
		Año 2022 M\$	Año 2021 M\$
Saldo Inicial al 01 de enero		21.516	36.710
Movimientos	Adiciones	9.744	1.224
	Gasto por amortización (Nota 29)	(14.526)	(16.418)
Total movimientos		(4.782)	(15.194)
Saldo Final al 31 de diciembre de 2022		16.734	21.516

12. Propiedades, planta y equipo

a. A continuación, se presenta el detalle del rubro al 31 de diciembre de 2022 y 2021 :

Clases de Propiedades, Planta y Equipo - Bruto	31.12.2022 M\$	31.12.2021 M\$
Terrenos	19.635.184	19.635.184
Obras en proceso (*)	4.484	502.615
Construcciones	3.230.455	2.020.362
Instalaciones	3.146.748	3.061.230
Maquinarias, vehículos y equipos	4.181.406	4.104.754
Otras propiedades, plantas y equipos	1.949.847	1.794.958
Total de Propiedades, Plantas y Equipos, Bruto	32.148.124	31.119.103

Depreciación acumulada y deterioro de valor, propiedades, planta y equipo	31.12.2022 M\$	31.12.2021 M\$
Construcciones	(1.212.524)	(1.144.109)
Instalaciones	(1.057.866)	(975.612)
Maquinarias, vehículos y equipos	(3.219.335)	(3.150.794)
Otras propiedades, plantas y equipos	(1.545.124)	(1.452.887)
Total depreciación acumulada y deterioro del valor	(7.034.849)	(6.723.402)

Clases de Propiedades, Planta y Equipo - Neto	31.12.2022 M\$	31.12.2021 M\$
Terrenos	19.635.184	19.635.184
Obras en proceso (1)	4.484	502.615
Construcciones	2.017.930	876.253
Instalaciones	2.088.883	2.085.618
Maquinarias, vehículos y equipos	962.071	953.960
Otras propiedades, plantas y equipos (2)	404.723	342.071
Total de Propiedades, Plantas y Equipos, Neto	25.113.275	24.395.701

(1) En obras en proceso se registraban importantes remodelaciones en el sector de galería y salones, producto de la alerta sanitaria derivada del COVID19, durante el año 2021 se suspendieron los trabajos, durante el periodo 2022, fueron activadas finalizándose parte importante de ellas en el último trimestre 2022.

(2) En el rubro otras propiedades, plantas y equipos se clasifican: equipamiento en agencias, equipamiento médico, equipos para la venta de apuestas y señal de televisión entre otros. La Sociedad y sus afiliadas no han efectuado estimaciones por costos de desmantelamiento, retiro o rehabilitación de Propiedades, planta y equipo, ya que no poseen obligación legal ni contractual para tales efectos.

La Sociedad y sus afiliadas han determinado que estos activos no han sido afectados por la existencia de deterioro, en función de las evaluaciones establecidas en NIC 36.

b. A continuación, se muestra el detalle de reconciliación de cambios en Propiedades, plantas y equipos, por clases, al 31 de diciembre de 2022 y 2021

Rubros		Obras en proceso M\$	Terrenos M\$	Construcciones, neto M\$	Instalaciones, neto M\$	Maquinarias, equipos y vehículos, neto M\$	Otros activos fijos, neto M\$	Total Propiedades, Plantas y Equipos Neto M\$
Saldo Inicial al 01 de enero de 2022		502.615	19.635.184	876.253	2.085.618	953.960	342.071	24.395.701
Movimientos	Adiciones	617.793	-	150.925	36.237	93.013	157.025	1.054.993
	Traspaso de obras terminadas (1)	(1.115.924)	-	1.063.266	52.658	-	-	-
	Gasto por depreciación (Nota N°28)	-	-	(72.514)	(85.630)	(84.902)	(94.373)	(337.419)
	Total movimientos	(498.131)	-	1.141.677	3.265	8.111	62.652	717.574
Saldo Final al 31 de diciembre de 2022		4.484	19.635.184	2.017.930	2.088.883	962.071	404.723	25.113.275

Rubros		Obras en proceso M\$	Terrenos M\$	Construcciones, neto M\$	Instalaciones, neto M\$	Maquinarias, equipos y vehículos, neto M\$	Otros activos fijos, neto M\$	Total Propiedades, Plantas y Equipos Neto M\$
Saldo Inicial al 01 de enero de 2021		534.956	19.635.184	845.823	2.159.994	1.050.485	378.498	24.604.940
Movimientos	Adiciones	(4.513)	-	104.606	12.712	1.955	46.410	161.170
	Traspaso de obras terminadas (1)	(27.828)	-	-	-	-	-	(27.828)
	Gasto por depreciación (Nota N°28)	-	-	(74.176)	(87.088)	(92.328)	(77.926)	(331.518)
	Bajadas de PPE	-	-	-	-	(6.152)	(4.911)	(11.063)
Total movimientos		(32.341)	-	30.430	(74.376)	(96.525)	(36.427)	(209.239)
Saldo Final al 31 de diciembre de 2021		502.615	19.635.184	876.253	2.085.618	953.960	342.071	24.395.701

(1) Corresponden al traspaso de obras en proceso a obras terminadas, construcciones propias, instalaciones y agencias de venta de apuestas. lo anterior fue realizado principalmente durante el último trimestre del ejercicio 2022.

13. Activo por derecho de uso y Pasivos por arrendamiento

a) El saldo activo por derecho de uso al 31 de diciembre de 2022 y 2021es el siguiente:

	31.12.2022			31.12.2021		
	Valores Bruto	Depreciación Acumulada	Valores neto	Valores bruto	Depreciación Acumulada	Valores neto
Contratos de sucursales teletrak	982.510	751.180	231.330	1.018.372	586.703	431.669
Arrendamiento no operativo (*)	743.273	233.791	509.482	743.273	201.911	541.362
Total derechos de uso, neto	1.725.783	984.971	740.812	1.761.645	788.614	973.031

Con fecha 28 de septiembre de 2015, se firmó un contrato de arrendamiento (leasing), con el Banco de Crédito e Inversiones, por un monto total de 32.998,43 Unidades de Fomento, con una duración de 126 meses y correspondiente a una propiedad ubicada en Prat N°232-252, en la ciudad de Antofagasta.

Además, conforme a la aplicación inicial de NIIF 16, se reconocieron obligaciones asociadas a contratos de arrendamiento que calificaban de acuerdo a esta norma. Particularmente los contratos asociados a este modelo, corresponden a los contratos de arriendo que la Sociedad mantiene para ubicar puntos de apuestas a lo largo de la zona de explotación de su giro

b) Movimientos activo por derecho de uso al 31 de diciembre de 2022 y 2021es el siguiente:

	31.12.2022	31.12.2021
Activos por derechos de uso		
Saldo inicial:		
Contratos de sucursales teletrak	1.018.372	1.278.979
Adiciones	44.854	46.878
Bajas	(80.716)	(307.485)
Depreciacion periodo	(221.594)	(245.009)
Bajas depreciación por cierre agencia	57.115	46.903
Depreciacion acumulada	(586.701)	(388.597)
Total Contratos de sucursales teletrak	231.330	431.669
Saldo inicial:		
Arrendamiento no operativo (*)	743.273	743.273
Adiciones	0	0
Bajas	0	0
Depreciacion periodo	(31.880)	(31.880)
Depreciacion acumulada	(201.911)	(170.031)
Total Arrendamiento no operativo	509.482	541.362
Saldo final Activos por derecho de uso	740.812	973.031

c) El pasivo corriente y no corriente por arrendamientos al 31 de diciembre de 2022 y 2021 es el siguiente:

31.12.2022		Corriente			Vencimiento en M\$		
País entidad deudora	Categoría	Tasa Nominal %	Tasa efectiva %	Saldo Balance M\$	Hasta 90 días	Más de 90 días hasta 1 año	Total Flujos
Chile	Terreno-Oficinas	0,24%	0,24%	96.679	23.913	72.766	96.679
	Sucursales Teletrak	0,31%	0,31%	256.175	64.044	192.131	256.175
TOTAL				352.854	87.957	264.897	352.854

31.12.2021		Corriente			Vencimiento en M\$		
País entidad deudora	Categoría	Tasa Nominal %	Tasa efectiva %	Saldo Balance M\$	Hasta 90 días	Más de 90 días hasta 1 año	Total Flujos
Chile	Terreno-Oficinas	0,24%	0,24%	82.340	20.510	61.830	82.340
	Sucursales Teletrak	0,31%	0,31%	237.540	58.386	179.154	237.540
TOTAL				319.880	78.896	240.984	319.880

d) El detalle de los pasivos por arrendamientos corriente y no corrientes es el siguiente:

31.12.2022		No Corriente			Vencimiento en ML				
País entidad deudora	Categoría	Tasa Nominal %	Tasa efectiva anual %	Saldo Balance M\$	Más de 1 año hasta 2 años	Más de 2 años hasta 3 años	Más de 3 años hasta 4 años	Más de 4 años hasta 5 años	Total Flujos
Chile	Terreno-Oficinas	0,24%	0,24%	175.900	99.448	76.452	-	-	175.900
TOTAL				175.900	99.448	76.452	-	-	175.900

31.12.2021		No Corriente			Vencimiento en ML				
País entidad deudora	Categoría	Tasa Nominal %	Tasa efectiva anual %	Saldo Balance M\$	Más de 1 año hasta 2 años	Más de 2 años hasta 3 años	Más de 3 años hasta 4 años	Más de 4 años hasta 5 años	Total Flujos
Chile	Terreno-Oficinas	0,24%	0,24%	240.598	85.334	87.781	67.483	-	240.598
	Sucursales Teletrak	0,31%	0,31%	248.443	248.443	-	-	-	248.443
TOTAL				489.041	333.777	87.781	67.483	0	489.041

14. Propiedades de inversión

Las propiedades destinadas a inversión que se encuentran valorizadas según se indica en Nota 3.7 corresponden a terrenos, los cuales han sido arrendados a las siguientes instituciones:

- Universidad Andrés Bello (*)
- Movistar
- Wom
- Entel PCS
- Club Tenis
- Club De Rugby
- Salas Producciones y Promociones Ltda.
- Villa Hípica

(*) Corresponde a la construcción e instalaciones que se adjudicará la Sociedad a través de un contrato con la Universidad Andrés Bello en marzo de 2017, las cuales se entregaron en arrendamiento a la misma institución y la totalidad de la construcción de la Villa Hípica entregada en arrendamiento

Valor Razonable

El valor razonable de las propiedades de inversión de la Sociedad al 31 de diciembre de 2022 se estima en M\$2.914.210.- (M\$2.572.314 al 31 de diciembre de 2021). Dicha estimación se calcula en base a la cantidad de metros cuadrados entregados, por el valor de la unidad de fomento (UF) al cierre de cada periodo. El valor de los metros se toma en base a tasación efectuada en ejercicios anteriores.

Ingresos y costos

Los ingresos netos generados por estas propiedades son los siguientes al 31 de diciembre de 2022 y 2021.

01.01.2022 31.12.2022	01.01.2021 31.12.2021
M\$	M\$

Ingresos por arriendos	393.544	332.139
Costos Directos	(48.016)	(48.016)

a) Los movimientos de las propiedades de inversión al 31 de diciembre de 2022 y 2021 son los siguientes :

	M\$
Saldo inicial al 1 de enero de 2021	1.714.856
Gasto por depreciación	(48.016)
Saldo final al 31 de diciembre de 2021	1.666.840
Gasto por depreciación	(48.016)
Saldo final al 31 de diciembre de 2022	1.618.824

15. Otros activos no financieros no corrientes

El detalle del rubro al 31 de diciembre de 2022 y 2021, es el siguiente:

	31.12.2022 M\$	31.12.2021 M\$
Remodelaciones locales venta de apuestas (a)	4.424	5.909
Garantías de arriendos, entregadas (b)	24.790	23.857
Total otros activos no financieros	29.214	29.766

(a) Remodelaciones realizadas por Valparaíso Sporting Club S.A., a locales tomados en arriendo para la venta de apuestas hípcas. Dichos recintos tienen un período máximo de amortización de 60 meses, que es el período de duración del contrato de arrendamiento.

(b) Las garantías de arriendos corresponden a la garantía pagada por los arriendos de las agencias de venta de apuestas y se reajustan por la variación de la Unidad de Fomento (UF).

El movimiento experimentado en las cuentas de remodelaciones al 31 de diciembre de 2022 y 2021 el siguiente:

	Remodelación locales venta de apuestas M\$
Saldo al 01 de enero de 2021	8.483
Incrementos	0
Disminuciones	0
Amortizaciones (*)	(2.574)
Saldo al 31 de diciembre de 2021	5.909
Incrementos	0
Disminuciones	221
Amortizaciones (*)	(1.706)
Saldo al 31 de diciembre de 2022	4.424

(*) El total de las amortizaciones son costo de venta y se clasifican en materiales de mantención y otros (Ver Nota 27).

16. Otros activos financieros no corrientes

El detalle del rubro al 31 de diciembre de 2022 y 2021 es el siguiente:

	31.12.2022 M\$	31.12.2021 M\$
40 Acciones Hipódromo Arica S.A.	2.364	2.364
Total otros activos financieros	2.364	2.364

17. Cuentas por pagar comerciales y otras cuentas por pagar corrientes y no corrientes

a) El detalle del rubro al 31 de diciembre de 2022 y 2021, es el siguiente:

	31.12.2022	31.12.2021
Cuentas por pagar comerciales y otras cuentas por pagar		
Proveedores	682.546	395.802
Acreedores varios	90.376	109.534
Otras cuentas por pagar	84.575	75.035
Fondo Reserva de Premios (Nota 36)	-	256.384
Saldos con hipódromo centrales y apostadores	208.895	240.301
Aportes fondo garantía sucursales en concesión	162.231	133.569
Arriendos cruzados con hipódromos centrales	1.832	2.180
Cuentas por pagar a empleados	207.794	230.756
Total cuentas por pagar comerciales y otras cuentas por pagar	1.438.249	1.443.561

b) El detalle del rubro al 31 de diciembre de 2022 y 2021 no corriente, es el siguiente:

	31.12.2022 M\$	31.12.2021 M\$
Cuentas por pagar comerciales y otras cuentas por pagar		
Pasivo por remate de acciones (*)	144.993	-
Total cuentas por pagar comerciales y otras cuentas por pagar	144.993	-

(*) Esta cuenta por pagar corresponde al saldo obtenido en el remate de las acciones correspondientes a accionistas inubicables efectuados con fecha 2 de diciembre de 2023 en la Bolsa de Comercio de Santiago. El saldo en pesos de este remate queda a favor de los herederos o legitimarios por el plazo de 5 años a contar desde la fecha del remate. Al cabo de los 5 años estos saldos pasaran a ser propiedad de la Junta Nacional del Cuerpo de Bomberos de Chile.

c) El vencimiento de las cuentas comerciales y otras cuentas por pagar corrientes y no corrientes, es el siguiente:

	31.12.2022				31.12.2021			
	Bienes M\$	Servicios M\$	Otros M\$	Total M\$	Bienes M\$	Servicios M\$	Otros M\$	Total M\$
Detalle según plazo				-				
Hasta 30 días	-	905.997	-	905.997	-	845.003	-	845.003
Entre 31 y 60 días	-	101.376	-	101.376	-	173	-	173
Entre 61 y 90 días	-	-	-	-	-	347	-	347
Entre 91 y 120 días	-	8.368	-	8.368	-	-	-	-
Entre 121 y 365 días	-	2.426	-	2.426	-	-	-	-
Más de 365 días	-	244.566	-	244.566	-	440.856	-	440.856
Sin vencimiento (*)	-	320.509	-	320.509	-	157.182	-	157.182
Total	-	1.583.242	-	1.583.242	-	1.443.561	0	1.443.561

(*)Corresponde a remate de acciones propiedad de accionistas inubicables que luego de 5 años serán puestas a disposición de Bomberos de Chile; fondos de garantía pagados por los concesionarios para cubrir contingencias en la agencia, las cuales son reembolsadas al cierre de la agencia; entre otros.

18. Otros pasivos no financieros corrientes

El detalle del rubro al 31 de diciembre de 2022 y 2021 es el siguiente:

	31.12.2022 M\$	31.12.2021 M\$
Inscripciones anticipadas Derby	50.810	52.736
Otros ingresos anticipados (1)	62.787	47.142
Garantías por arriendos	163.712	68.726
Pagos a gremios hípicos y otros del rubro	122.814	163.147
Total otros pasivos no financieros	400.123	331.751

(1) Corresponde a pagos anticipados de eventos, inscripciones Derby, arriendos, entre otros.

19. Provisiones por beneficios a los empleados

El detalle del rubro al 31 de diciembre de 2022 y 2021, es el siguiente:

	31.12.2022 M\$	31.12.2021 M\$
Provisión de vacaciones	378.239	267.395
Totales	378.239	267.395

A continuación se detalla el movimiento de la provisión antes señalada:

	M\$
Saldo inicial al 1 de enero de 2021	271.821
Aumento provisión	141.656
Aplicación	(146.082)
Saldo Inical al 01 de enero de 2022	267.395
Aumento provisión	260.842
Aplicación	(149.998)
Saldo final al 31 de diciembre de 2022	378.239

El efecto en resultados al 31 de diciembre de 2022 y 2021:

	01.01.2022 31.12.2022 M\$	01.01.2021 31.12.2021 M\$
Total gasto reconocido en el estado de resultados integrales consolidado	260.842	141.656

20. Otras Provisiones

El detalle del rubro al 31 de diciembre de 2022 y 2021, es el siguiente:

	31.12.2022 M\$	31.12.2021 M\$
Dividendo minimo legal Ley 18.046	-	491.098
Total Otras Provisiones	-	491.098

21. Cuentas por pagar con entidades relacionadas no corrientes.

El pasivo corriente y no corriente por cuentas por pagar con entidades relacionadas al 31 de diciembre de 2022 y 2021.

	31.12.2022 M\$	31.12.2021 M\$
Dividendos pendientes de pago a los accionistas	162.824	-
Total cuentas por pagar con entidades relacionadas corrientes, neto	162.824	-

	31.12.2022 M\$	31.12.2021 M\$
Dividendos pendientes de pago a los accionistas	34.110	45.430
Total cuentas por pagar con entidades relacionadas corrientes, neto	34.110	45.430

Se clasifica como saldos corrientes aquellos dividendos por pagar correspondientes a los dividendos aprobados de pago en el ejercicio 2022. Se clasifica como saldos no corrientes a los dividendos por pagar de ejercicios anteriores al ejercicio 2020 y que están asociados a accionistas inubicables.

El movimiento de los dividendos por pagar en el ejercicio 2022 se presenta a continuación:

Se clasifica como saldos corrientes aquellos dividendos por pagar correspondientes a los dividendos aprobados de pago en el ejercicio 2022. Se clasifica como saldos no corrientes a los dividendos por pagar de ejercicios anteriores al ejercicio 2020 y que están asociados a accionistas inubicables.

El movimiento de los dividendos por pagar en el ejercicio 2022 se presenta a continuación:

Detalle	M\$
Saldo al 01 de enero del 2022	45.430
Dividendos emitidos en el periodo 2022	2.000.000
Dividendos pagados en el periodo 2022	(1.848.496)
Dividendos pagados correspondientes a ejercicios anteriores	(11.320)
Dividendos pagados correspondientes al 2022	(1.837.176)
Saldo al 31 de diciembre 2022	196.934
Saldo corriente	162.824
Saldo no corriente	34.110

23. Patrimonio

a. Capital suscrito y pagado y número de acciones

Al 31 de diciembre de 2022 y 2021, el capital pagado asciende a M\$4.715.348, el cual está representado por 6.400 acciones, sin valor nominal, de un voto por acción.

b. Dividendos

El dividendo definitivo, en cuanto a su procedencia como a su monto, es fijado por la Junta General Ordinaria de Accionistas, a proposición del Directorio. El Directorio podrá proponer repartir dividendos, considerando las utilidades líquidas del ejercicio, la situación económica - financiera de la Sociedad, sus proyecciones e inversiones, de acuerdo con lo que las Leyes y Reglamentos establezcan. Asimismo, el Directorio dentro de sus facultades legales podrá otorgar dividendos provisorios, si lo estima procedente.

El cumplimiento de esta Política de Dividendos corresponde a la intención del Directorio de la Sociedad, por lo que su cumplimiento quedará condicionado a las utilidades que realmente se obtengan, así como también a los resultados que señalen las proyecciones que periódicamente pudiere efectuar la Sociedad o la existencia de determinadas condiciones, según corresponda.

En junta de accionistas efectuada con fecha 19 de abril de 2022 se acordó repartir un dividendos de \$156.250.- por acción emitida cuya distribución significaría un total de M\$1.000.000-, al 31 de diciembre de 2021 se había provisionado un dividendo mínimo legal de M\$491.098 (Nota 21).- , de esta forma durante el 2022 se registró una disminución patrimonial de M\$508.902.- presentado en el estado de cambio patrimonial consolidado al 31 de diciembre de 2022.

En reunión de directorio celebrada el día 08 de septiembre de 2022, se acordó aprobar el pago de un dividendo provisorio respecto de las utilidades del ejercicio 2022 de \$156.250 por acción emitida cuya distribución significaría un total de M\$1.000.000-, a pagar el día 11 de octubre de 2022

El saldo por pagar correspondiente a dividendos años anteriores es de M\$34.110, y se registra en cuentas por pagar entidades relacionadas no corrientes, Nota 21

La disminución patrimonial producto de la distribución de dividendos es la siguiente al 31 de diciembre de 2022 y 2021:

	31.12.2022 M\$	31.12.2021 M\$
Patrimonio		
Dividendos mínimo legal año 2021	-	(491.098)
Dividendo adicional año 2021	(508.917)	-
Dividendo provisorio año 2022	(1.000.000)	-
Total dividendos provisionados	<u>(1.508.917)</u>	<u>(491.098)</u>

Durante el periodo 2022, se han pagado dividendos por M\$ 1.848.496 (M\$8.384 en 2021)

c. Primas de emisión

Al 31 de diciembre de 2022 y 2021, en este rubro se incluye el sobrepeso en colocación de acciones, por un monto de M\$45.203

d. Otras reservas

El detalle de las otras reservas al 31 de diciembre de 2022 y 2021, es el siguiente:

	31.12.2022 M\$	31.12,2021 M\$
Revalorización de capital pagado (2)	111.077	111.077
Otras reservas (1)	12.089.440	12.089.440
Totales	<u>12.200.517</u>	<u>12.200.517</u>

(1) Los saldos incluidos bajo Otras Reservas provienen de las revalorizaciones legales de Propiedades, planta y equipo (anteriores a la convergencia a IFRS), y están sujetos a restricciones de distribución, debido a que corresponde aplicar dichos montos a través del uso o venta para poder repartir dicha reserva.

(2) En cumplimiento de lo establecido en el Oficio Circular Nro. 456 de la Comisión para el Mercado Financiero(CMF), se ha incluido en este rubro la corrección monetaria del capital pagado acumulada desde la fecha de la transición a NIIF1 de enero de 2009, hasta el 31 de diciembre de 2009.

e. Resultados acumulados

El detalle de los resultados acumulados al 31 de diciembre de 2022 y 2021 es el siguiente:

	31.12.2022 M\$	31.12.2021 M\$
Reservas de revaluación - Convergencia IFRS (1)	9.341.285	9.341.285
Resultado acumulados desde la convergencia al 31.12.2022	1.879.965	734.884
Dividendos definitivos 2021	(1.000.000)	-
Reverso provisión dividendo mínimo legal ejercicio anterior	491.098	-
Provisión mínimo legal	-	(491.098)
Dividendo provisorio 2022	(1.000.000)	-
Resultados del ejercicio	1.510.205	1.637.373
Reservas de valuación de activos por adherencia (2)	521.814	521.814
Totales	11.744.367	11.744.258

(1) Los ajustes de convergencia NIIF 1, corresponden a las reservas de revaluación y tienen restricciones a su distribución, debido a que corresponde aplicar dichos montos a través del uso o venta para poder repartir dicha reserva, según lo dispuesto en NIC 16, NIIF 7 y Oficio Circular N° 456 del 20 de septiembre 2008 de la Comisión para el Mercado Financiero (CMF).

(2) Corresponde al ajuste por la adjudicación de construcciones e instalaciones derivadas de un contrato con la Universidad Andrés Bello. (Ver Nota 12).

El detalle de los resultados distribuibles y no distribuibles al 31 de diciembre de 2022 y 2021 es el siguiente:

	31.12.2022 M\$	31.12.2021 M\$
Resultados no distribuibles	9.863.099	9.863.099
Resultados distribuibles	1.881.268	1.881.159
Totales	11.744.367	11.744.258

f. Gestión de capital

El objetivo de la Sociedad matriz es mantener un nivel adecuado de capitalización, que le asegure acceso a los mercados financieros para el desarrollo de sus objetivos estratégicos de mediano y largo plazo, manteniendo una sólida posición financiera, con el propósito de generar retornos a sus accionistas.

24. Participaciones no controladoras

Las participaciones no controladoras están compuestas al 31 de diciembre de 2022 y 2021 de la siguiente forma:

	AÑO 2022		AÑO 2021		31.12.2022		31.12.2021		
	Interes Minoritario	Patrimonio	Resultado del año	Patrimonio	Resultado del año	Patrimonio	Resultados	Patrimonio	Resultados
	%	M\$	M\$	M\$	M\$	M\$	M\$	M\$	M\$
Hipotel S.A.	1,00%	105.246	33.336	71.910	7.104	1.053	333	720	72
Sociedad Veterinaria Sporting Limitada	0,94%	15.117	10.809	4.306	4.513	142	102	41	42
Sporting Eventos y Servicios Limitada	0,16%	1.979.256	474.718	1.504.538	163.420	3.168	759	2.408	261
						4.363	1.194	3.169	375

25. Información por Segmentos

25.1

La información por segmentos que se indica, se basa en los informes mensuales elaborados por la administración de la Sociedad y se genera mediante la misma aplicación utilizada para obtener todos los datos contables. Los gastos de cada segmento se determinan por los gastos derivados de las actividades de la explotación.

a) Apuestas Hípicas e Ingresos Hípicos: Contempla un porcentaje de la venta de apuestas de Valparaíso Sporting Club, más un porcentaje de las apuestas efectuadas sobre los eventos organizados por los hipódromos; Club Hípico de Santiago, Soc. Hipódromo Chile y Club Hípico de Concepción. Derivados de un convenio marco entre éstos. Más cobros por inscripción de fina sangre de carreras en competencia, libros hípicos de apuestas y otros.

b) Veterinaria: Atención a los fina sangre de carreras.

c) Eventos Especiales, Auspicios y Publicidad: Arriendo de salones para eventos especiales (matrimonios, graduaciones, reuniones, etc.), más servicios publicitarios y auspicios. Además, de generar ingresos por cobro de accesos controlados a un camino que une dos vías muy importantes de Viña del Mar.

La información por segmentos del estado de resultado integral al 31 de diciembre de 2022 y 2021 es el siguiente:

Concepto	01.01.2022	01.01.2021
	31.12.2022	31.12.2021
	M\$	M\$
Ingresos por Apuestas e Hípicos	7.988.480	7.279.855
Gastos Apuestas	(5.619.072)	(4.870.538)
Ganancia Bruta del segmento	2.369.408	2.409.317
Ingresos por Veterinaria	138.310	97.105
Gastos por Veterinaria	(127.238)	(93.532)
Ganancia Bruta del segmento	11.072	3.573
Ingresos por Eventos Especiales Auspicios y Publicidad	1.766.483	570.624
Gastos por Eventos Especiales Auspicios y Publicidad	(1.114.285)	(350.439)
Ganancia Bruta del segmento	652.198	220.185
Total Ingresos ordinarios	9.893.273	7.947.584
Total costo de ventas	(6.860.595)	(5.314.509)
Ganancia Bruta	3.032.678	2.633.075

26.2

La información por segmentos de los activos y pasivos al 31 de diciembre de 2022 y 2021 es la siguiente:

	APUESTAS HIPICAS	VETERINARIA	EVENTOS ESPECIALES AUSP Y PUBLIC.	TOTALES
	M\$	M\$	M\$	M\$
Activos				
Activos corrientes				
Efectivo y Equivalentes al Efectivo	191.510	-	1.598	193.108
Otros activos financieros, corrientes	3.589.668	-	-	3.589.668
Otros activos no financieros, corrientes	27.576	-	3.468	31.044
Deudores comerciales y otras cuentas por cobrar, corrientes	456.934	-	40.190	497.124
Inventarios	4.229	3.624	1.917	9.770
Activos corrientes totales	4.269.917	3.624	47.173	4.320.714
Activos no corrientes				
Otros activos financieros, no corrientes	2.364	-	-	2.364
Otros activos no financieros, no corrientes	29.214	-	-	29.214
Activos intangibles distintos de la plusvalía	16.734	-	-	16.734
Propiedades, Planta y Equipo	23.977.598	-	1.135.677	25.113.275
Activos por derechos de uso	740.812	-	-	740.812
Propiedad de inversión	1.618.824	-	-	1.618.824
Activos por impuestos diferidos	102.744	-	60.034	162.778
Total de activos no corrientes	26.488.290	-	1.195.711	27.684.001
Total de activos	30.758.207	3.624	1.242.884	32.004.715
Pasivos corrientes				
Pasivos por arrendamientos financieros	352.854	-	-	352.854
Pasivos por impuestos corrientes	152.689	-	54.936	207.625
Cuentas comerciales y otras cuentas por pagar, corrientes	1.172.937	12.295	253.017	1.438.249
Provisiones por beneficios a los empleados, corrientes	375.183	-	3.056	378.239
Otros pasivos no financieros, corrientes	338.258	-	61.865	400.123
Cuentas por pagar con entidades relacionadas, neto	162.824	-	-	162.824
Otras provisiones	-	-	-	-
Pasivos corrientes totales	2.554.745	12.295	372.874	2.939.914
Pasivos no corrientes				
Pasivos por arrendamientos financieros	175.900	-	-	175.900
Cuentas comerciales y otras cuentas por pagar, no corrientes	144.993	-	-	144.993
Pasivo por impuestos diferidos	-	-	-	-
Cuentas por pagar con entidades relacionadas, neto	34.110	-	-	34.110
Total de pasivos no corrientes	355.003	-	-	355.003
Total pasivos	2.909.748	12.295	372.874	3.294.917
Patrimonio				
Capital emitido	4.715.348	-	-	4.715.348
Ganancias (pérdidas) acumuladas	11.744.367	-	-	11.744.367
Primas de emisión	45.203	-	-	45.203
Otras reservas	12.200.517	-	-	12.200.517
Patrimonio atribuible a los propietarios de la controladora	28.705.435	-	-	28.705.435
Participaciones no controladoras	4.363	-	-	4.363
Patrimonio total	28.709.798	-	-	28.709.798
Total de patrimonio y pasivos	31.619.546	12.295	372.874	32.004.715

25.3

La información por segmentos de los activos y pasivos al 31 de diciembre de 2021 es la siguiente:

	APUESTAS HIPICAS	VETERINARIA	EVENTOS ESPECIALES AUSP Y PUBLIC.	TOTALES
	M\$	M\$	M\$	M\$
Activos				
Activos corrientes				
Efectivo y Equivalentes al Efectivo	471.627	-	19.566	491.193
Otros activos financieros, corrientes	4.202.446	-	-	4.202.446
Otros activos no financieros, corrientes	52.568	-	11.552	64.120
Deudores comerciales y otras cuentas por cobrar, corrientes	403.055	283	29.523	432.861
Inventarios	-	7.206	1.913	9.119
Activos corrientes totales	5.129.696	7.489	62.554	5.199.739
Activos no corrientes				
Otros activos financieros, no corrientes	2.364	-	-	2.364
Otros activos no financieros, no corrientes	29.766	-	-	29.766
Activos intangibles distintos de la plusvalía	21.516	-	-	21.516
Propiedades, Planta y Equipo	24.027.706	34	367.961	24.395.701
Activos por derechos de uso	973.031	-	-	973.031
Propiedad de inversión	1.666.840	-	-	1.666.840
Total de activos no corrientes	26.721.223	34	367.961	27.089.218
Total de activos	31.850.919	7.523	430.515	32.288.957
Pasivos corrientes				
Pasivos por arrendamientos financieros	319.880	-	-	319.880
Pasivos por impuestos corrientes	159.919	-	-	159.919
Cuentas comerciales y otras cuentas por pagar, corrientes	1.331.555	9.687	102.319	1.443.561
Provisiones por beneficios a los empleados, corrientes	263.745	-	3.650	267.395
Otros pasivos no financieros, corrientes	286.337	-	45.414	331.751
Otras provisiones	491.098	-	-	491.098
Pasivos corrientes totales	2.852.534	9.687	151.383	3.013.604
Pasivos no corrientes				
Pasivos por arrendamientos financieros	489.041	-	-	489.041
Pasivo por impuestos diferidos	32.387	-	-	32.387
Cuentas por pagar con entidades relacionadas, neto	45.430	-	-	45.430
Total de pasivos no corrientes	566.858	-	-	566.858
Total pasivos	3.419.392	9.687	151.383	3.580.462
Patrimonio				
Capital emitido	4.715.348	-	-	4.715.348
Ganancias (pérdidas) acumuladas	11.744.258	-	-	11.744.258
Primas de emisión	45.203	-	-	45.203
Otras reservas	12.200.517	-	-	12.200.517
Patrimonio atribuible a los propietarios de la controladora	28.705.326	-	-	28.705.326
Participaciones no controladoras	3.169	-	-	3.169
Patrimonio total	28.708.495	-	-	28.708.495
Total de patrimonio y pasivos	32.127.887	9.687	151.383	32.288.957

26. Ingresos de actividades ordinarias

El detalle del rubro es el siguiente:

	01.01.2022 31.12.2022 M\$	01.01.2021 31.12.2021 M\$
Ventas de apuestas (1)	6.139.004	6.076.899
Inscripciones fina sangre en carreras	73.701	102.359
Servicios médicos	49.036	28.158
Auspicios y Publicidad	20.300	-
Fiesta Criolla 2022(2)	533.492	-
Arriendo de salones	487.865	116.015
Arriendo de recintos (3)	620.234	442.131
Venta de programas hípicas	23.830	-
Medicamentos	88.650	68.947
Accesos controlados	466.836	275.902
Otros ingresos (4)	1.390.325	837.173
Total de ingresos ordinarios	9.893.273	7.947.584

(1) Si bien se mantiene la alerta sanitaria por Covid19, las ventas por concepto de apuestas tuvieron un incremento de un 3.7% respecto al período anterior, en todos los hipódromos respecto de la zona de influencia de la matriz. Influye también las ventas vía plataformas electrónicas que ayuda a que la forma de realizar apuestas sea más fácil y cómoda.

(2) Corresponde a los ingresos por concepto de arriendo espacios, entradas a show y estacionamientos, para la tradicional Fiesta Criolla (septiembre), que producto del COVID19 había sido suspendida los años anteriores.

(3) Respecto de las afiliadas:

- Sociedad Sporting Eventos y Servicios Ltda., cuyo giro es arriendo salones y servicios de banquetería, comenzó a operar en julio del año 2021 con aforo reducido y todas las medidas sanitarias respectivas, dando origen a eventos tanto en salones como al aire libre. Lo anterior, tuvo como consecuencia, un incremento en sus ingresos por arriendo salones y eventos.

- Sociedad Veterinaria Sporting Ltda., cuyo giro es veterinaria, ha retomado sus operaciones normales lo que generó que sus ingresos vuelvan al índices normales.

- Telecomunicaciones Hípicas y Deportivas Viña del Mar S.A (HIPOTEL) de giro servicios televisivos, tuvo una baja en sus ingresos de auspicios y publicidad y en otros ingresos.

(4) Corresponden principalmente a los ingresos por venta de señal extranjera y los generados por la operación simulcasting a nivel nacional.

27. Costo de ventas

El detalle del rubro es el siguiente:

	01.01.2022	01.01.2021
	31.12.2022	31.12.2021
	M\$	M\$
Remuneraciones	2.275.406	1.987.833
Materiales mantención y otros	1.015.947	942.766
Amortización por remodelaciones (Nota 15)	1.706	2.285
Arriendo locales	12.937	702
Servicios de terceros	2.679.734	1.636.071
Déficit reserva fondo de premios (Nota 37)	121.524	-
Materiales médicos	76.185	62.641
Depreciaciones (Nota 12 b y Nota 13)	638.909	656.423
Servicios veterinarios	38.247	25.788
Total Costo de Ventas	6.860.595	5.314.509

En ejercicio anterior, producto de la contingencia sanitaria originada por el Covid-19, se vieron afectadas las operaciones normales tanto de la matriz como de sus afiliadas. La sociedad cerró 26 agencias (3 en 2022, 10 en 2021 y 13 en 2020) lo que generó una baja en la depreciación en los activos por derecho de uso. Respecto a la depreciación del resto de los activos, se presenta también una disminución puesto que existen activos que se encuentra totalmente depreciados.

El aumento en los servicios de terceros se debe principalmente a las comisiones pagadas a los agentes que tienen sucursales de venta de apuestas a su cargo. El aumento en los materiales mantención corresponde a materiales sanitarios, de mantención pistas y otros producto de la operación normal del hipódromo el cual ya abrió las puertas al público con aforo reducido y mantiene carreras normales. Los materiales médicos tuvieron un incremento ya que se está atendiendo de forma normal los FS de carreras. Por otra parte, el aumento de remuneraciones se explica principalmente por el retorno a las funciones relativamente normales de la sociedad lo que conlleva al re ingreso de personal que estaba con suspensión laboral.

28. Gastos de administración

El detalle del rubro es el siguiente:

	01.01.2022	01.01.2021
	31.12.2022	31.12.2021
	M\$	M\$
Remuneraciones	1.114.951	940.007
Amortizaciones Software (Nota 11)	14.526	16.418
Servicios de Terceros (1)	241.065	173.349
Materiales varios mantención	55.661	15.327
Otros gastos de la operación	151.206	188.179
Total Gastos de Administración	1.577.409	1.333.280

Aun cuando la alerta sanitaria se mantiene en el país, tanto la matriz como la sociedad han retornado a sus actividades, con lo que el personal que se mantenía con suspensión ha vuelto a sus actividades. Lo que generó el aumento en el costo de remuneraciones

29. Depreciación, amortización y pérdida por deterioro

El cargo a resultados por depreciación de propiedades, plantas y equipos, y la amortización de los bienes designado como activos intangibles distintos de la plusvalía, es el siguiente:

	01.01.2022	01.01.2021
	31.12.2022	31.12.2021
	M\$	M\$
Depreciaciones (Ver Nota 12 b)	337.419	331.518
Depreciaciones propiedades de inversion (Ver Nota 13)	48.016	48.016
Depreciaciones el los activos por derecho de uso	221.594	245.009
Depreciacion activos en arrendamiento no operativo	31.880	31.880
Amortizaciones (Ver Nota 11)	14.526	16.418
Amortizaciones por remodelaciones (Ver Nota 15)	1.706	2.515
Deterioro (*)	-	-
Total depreciación, amortización y pérdidas por deterioro	655.141	675.356

Producto de la contingencia sanitaria originada por el Covid-19, se vieron afectadas las operaciones normales tanto de la matriz como de sus afiliadas, producto de lo mismo la sociedad cierra 26 de sus agencias, lo que generó una baja en la depreciación por activo e derecho de uso.

Respecto a la depreciación normal la baja se debe a activos que se encuentran totalmente depreciados.

(*) No se presentan cargos a resultados producto de pérdidas por deterioro de bienes clasificados como propiedades, plantas y equipos, así como también de aquellos activos intangibles distintos de la plusvalía

30. Otras ganancias (pérdidas), netas

El detalle del rubro, es el siguiente:

	01.01.2022 31.12.2022 M\$	01.01.2021 31.12.2021 M\$
Otros	256	(19.295)
Ingresos por arriendos por derechos de uso (*)	7.070	129.224
Costos operación sistema	(24.276)	-
Asesores externos negociaciones	(3.228)	(9.500)
Asesores externos elaboración de informes	-	(4.033)
Dividendos percibidos	6.950	-
Multas laborales y otras	(12.553)	-
Utilidad en venta PPE	-	11.500
Pago seguros por siniestro Sporting Eventos	12.435	-
Recuperación por subsidios de empleos	-	70.004
Total otras ganancias, (pérdidas), netas	(13.346)	177.900

32. Resultado financiero

El detalle de los ingresos y costos financieros al 31 de diciembre de 2022 y 2021, es el siguiente:

	01.01.2022 31.12.2022 M\$	01.01.2021 31.12.2021 M\$
Ingresos financieros		
Ingresos por inversiones financieros renta fija y variable	285.231	289.866
Total de ingresos financieros	285.231	289.866
Costos financieros		
Pérdida por inversiones Costos Financieros	(289.305) (33.459)	(44.004) (44.245)
Total	(322.764)	(88.249)
Resultado por unidades de reajuste	38.581	(28.833)
Diferencias de cambio	(26.255)	(36.315)
Total de costos financieros	(310.438)	(153.397)

33. Contingencias y restricciones

Al 31 de diciembre de 2022, existen acciones judiciales interpuestas en contra y a favor de la Sociedad y sus afiliadas en relación con las operaciones propias del giro, que pudieran generar algún tipo de contingencias. En opinión de la Administración, y basados en lo señalado por sus asesores legales, no se estima que la Sociedad y sus afiliadas puedan incurrir en pérdidas significativas no contempladas en los estados financieros consolidados.

Al 31 de diciembre de 2022 y 2021 la Sociedad no mantiene provisiones de pérdidas, relacionadas con estos conceptos, en concordancia con la política de provisiones para contingencias adoptada por la Sociedad y sus afiliadas, y de acuerdo a lo establecido en NIC 37.

A continuación, se detallan las acciones judiciales en las cuales la Sociedad y sus afiliadas se encuentran relacionadas:

A) Litigios judiciales de los cuales pudiera derivar pérdida o ganancia para Valparaíso Sporting Club S.A.:

CAUSAS CIVILES

- 1.-Vergara con Banco Santander y Valparaíso Sporting.
- a) ROL: C-53-2015
- b) Tribunal: 1º Juzgado Civil de Viña del Mar.
- c) Materia: Demanda reivindicatoria deducida por don Francisco Xavier Echevers Vergara Jara, en nombre y representación legal de la Sucesión Legitimaria Salvador Vergara Álvarez en contra del demandado Banco Santander Chile, quien a su vez citó de evicción al Valparaíso Sporting Club S.A. conforme con el artículo 1.844 del Código Civil, quien asumió la calidad de demandado en dicho juicio.
- d) Cuantía: Indeterminada.
- e) Estado Procesal: La presente causa se encuentra archivada desde el 29 de junio del año 2018, por transcurrir más de 6 meses sin que el demandante haya realizado gestión alguna para dar curso progresivo a los presentes autos.
- f) Probable resultado final del juicio: En el evento que la parte demandante solicite el desarchivo de la presente causa, se deberá interponer incidente de abandono del procedimiento por las partes demandadas. De conformidad al mérito del proceso, se estima que el tribunal al momento de fallar dicho incidente de abandono debiese acogerlo en todas sus partes con expresa condena en costas.

CAUSAS LABORALES:

1. Serey con Valparaíso Sporting Club.
- a) Rol: T- 678-2022.
- b) Tribunal: Juzgado de letras del trabajo de Valparaíso.
- c) Materia: Demanda de tutela laboral y cobro de prestaciones por despido improcedente interpuesta en contra del VSC por ex trabajadora Marcela Serey Ojeda.
- d) Cuantía: \$ 32.665.176 en prestaciones demandadas (recargo indemnización por despido improcedente art. 168 Inc 1 CT 30 % indemnización años de servicio: \$ 4.076.579; indemnización adicional art 489 inc 3 CT: \$ 13.588.597; Indemnización daño moral: \$ 15.000000, más reajustes, intereses y costas.
- e) Estado Procesal: El 26.12.22 Tribunal cursa la demanda y foja audiencia preparatoria para el 03.04.2023, 09 horas en modalidad zoom.
- f) Probable resultado final del juicio: Conforme al estado procesal del juicio no es posible determinar probabilidades de resultado.

B) Litigios judiciales de los cuales pudiera derivar pérdida o ganancia para Hipotel S.A.:

A la fecha no existen litigios judiciales o extrajudiciales que puedan derivar en pérdidas o ganancias para la empresa mencionada.

C) Litigios judiciales de los cuales pudiera derivar pérdida o ganancia para Veterinaria Sporting Ltda.:

A la fecha no existen litigios judiciales o extrajudiciales que puedan derivar en pérdidas o ganancias para la empresa mencionada.

D) Litigios judiciales de los cuales pudiera derivar pérdida o ganancia para Eventos y Servicios Ltda.:

A la fecha no existen litigios judiciales o extrajudiciales que puedan derivar en pérdidas o ganancias para la empresa mencionada.

E) Litigios extrajudiciales:

No existen litigios extrajudiciales a nuestro cargo.

F) Gravámenes de cualquier naturaleza que afecten los activos del Valparaíso Sporting Club S.A y de sus Filiales.

No se tiene conocimiento de la existencia de gravámenes respecto de los asuntos a nuestro cargo.

G) Asuntos de carácter tributario que puedan eventualmente representar una obligación real o contingente:

No existen asuntos de carácter tributarios encomendados por el Valparaíso Sporting Club S.A ni sus Afiliadas.

34. Garantías

Valparaíso Sporting Club S.A. y sus afiliadas no poseen Propiedades, planta y equipo que estén afectadas como garantías al cumplimiento de obligaciones al 31 de diciembre de 2022 y 2021.

35. Caucciones obtenidas de terceros

Al 31 de diciembre de 2022 y 2021 la Sociedad y sus afiliadas no han efectuado desembolsos significativos asociados a gastos medio ambientales. Tanto la Sociedad como sus afiliadas, no contribuyen a perjudicar el medio ambiente, por lo cual no se ve afectada por verificaciones y controles que merezcan el cumplimiento de ordenanzas y leyes que regulan sobre esta materia.

36. Medio ambiente

Al 31 de diciembre de 2022 y 2021 la Sociedad y sus afiliadas no han efectuado desembolsos significativos asociados a gastos medio ambientales. Tanto la Sociedad como sus afiliadas, no contribuyen a perjudicar el medio ambiente, por lo cual no se ve afectada por verificaciones y controles que merezcan el cumplimiento de ordenanzas y leyes que regulan sobre esta materia.

37. Fondo de premios

Según DL 2.437, de fecha 18 de diciembre de 1978, la Sociedad matriz debe destinar el 10,5% del monto bruto de apuestas mutuas, como mínimo, para premios de carreras. Además, según el artículo N° 249 del Código de Carreras, no puede destinar más de un 14,5% del porcentaje establecido en la letra (c) del artículo 1° del citado D.L. 2.437, que efectivamente se destine al pago de premios de carrera, a premios que no se determinen por los resultados de las mismas.

Valparaíso Sporting Club S.A. destina a lo menos el 10,5% de las apuestas, para este fondo de premios. En el caso que los premios fijados con antelación a la realización de las carreras resulte mayor a este porcentaje, Valparaíso Sporting Club S.A. cubre la diferencia, generando el déficit que se registra en resultados.

Con fecha 8 de abril de 2013, se aprobó el proyecto de “Simulcasting”, lo que aporta un 12,5% más al fondo de premios, por las carreras extranjeras transmitidas en el país, el que se repartirá en partes iguales entre todos los hipódromos.

Al 31 de diciembre de 2022 el monto destinado en exceso a los porcentajes mencionados por concepto de premios ascendió a M\$121.524 (Ver Nota 27) al 31 de diciembre de 2021 se registró un superávit de M\$256.384 el cual se registra en el rubro cuentas por pagar (Ver Nota 17)

38. Activos y pasivos en monedas nacionales y extranjeras

El detalle se presenta a continuación:

	31.12.2022 M\$	31.12.2021 M\$
Activos		
Efectivo y Equivalentes al Efectivo		
Dólares	11.936	38.549
UF	-	-
\$ No Reajustables	181.172	452.644
Otros activos financieros, corrientes		
Dólares	2.838.890	1.252.337
UF	-	-
\$ No Reajustables	750.778	2.950.109
Otros activos no financieros, corrientes		
Dólares	-	-
UF	-	-
\$ No Reajustables	31.044	64.120
Deudores comerciales y otras cuentas por cobrar, corrientes		
Dólares	-	-
UF	-	-
\$ No Reajustables	497.124	432.861
Inventarios		
Dólares	-	-
UF	-	-
\$ No Reajustables	9.770	9.119
Otros activos financieros, no corrientes		
Dólares	-	-
UF	-	-
\$ No Reajustables	2.364	2.364
Otros activos no financieros, no corrientes		
Dólares	-	-
UF	-	-
\$ No Reajustables	29.214	29.766
Activos intangibles distintos de la plusvalía		
Dólares	-	-
UF	-	-
\$ No Reajustables	16.734	21.516
Propiedades, Planta y Equipo		
Dólares	-	-
UF	-	-
\$ No Reajustables	25.113.275	24.395.701
Propiedad de inversión		
Dólares	-	-
UF	-	-
\$ No Reajustables	1.618.824	1.666.840
Activos por derecho de uso		
Dólares	-	-
UF	-	-
\$ No Reajustables	740.812	973.031
Activos por impuestos diferidos		
Dólares	-	-
UF	-	-
\$ No Reajustables	162.778	-
Total de activos		
Dólares	2.850.826	1.290.886
UF	-	-
\$ No Reajustables	29.153.889	30.998.071

Continuación

	31.12.2022 M\$	31.12.2021 M\$
Pasivos por arrendamientos, corrientes neto Dólares UF \$ No Reajustables	- 352.854 -	- 319.880 -
Cuentas por pagar comercial y otras cuentas por pagar Dólares UF \$ No Reajustables	- - 1.438.249	- - 1.443.561
Pasivos por impuestos corriente Dólares UF \$ No Reajustables	- - 207.625	- - 159.919
Provisiones corrientes por beneficios a empleados Dólares UF \$ No Reajustables	- - 378.239	- - 267.395
Otros pasivos no financieros corrientes Dólares UF \$ No Reajustables	- - 400.123	- - 331.751
Otras provisiones Dólares UF \$ No Reajustables	- - -	- - 491.098
Cuentas por pagar con entidades relacionadas, neto Dólares UF \$ No Reajustables	- - 162.824	- - 0
Pasivos por arrendamientos, no corrientes neto Dólares UF \$ No Reajustables	- 175.900 -	- 489.041 -
Pasivos por impuestos diferidos Dólares UF \$ No Reajustables	- - -	- - 32.387
Cuentas por pagar comercial y otras cuentas por pagar no corrientes Dólares UF \$ No Reajustables	- - 144.993	- - -
Cuentas por pagar con entidades relacionadas no corrientes , neto Dólares UF \$ No Reajustables	- - 34.110	- - 45.430
Patrimonio Dólares UF \$ No Reajustables	- - 28.709.798	- - 28.708.495
Total de pasivos Dólares UF \$ No Reajustables	- - 673.747 31.330.968	- - 808.921 31.480.036

39. Hechos posteriores

Entre el 01 de enero de 2023 y la fecha de emisión de los presentes estados financieros consolidados no existen otros hechos posteriores de carácter financiero o de otra índole que afecten en forma significativa los saldos o interpretaciones de los presentes estados financieros consolidados.

.** ** *



HECHOS RELEVANTES

© ESENCIALES

ESTADOS FINANCIEROS CONSOLIDADOS HECHOS RELEVANTES

Correspondiente al período terminado
31-12-2022

Con fecha 19 de abril se efectuó la junta anual ordinaria de accionistas en la cual se acordó:
Reparto dividendos:

Se acuerda repartir un dividendo de \$156.250 por acción emitida, con un monto total de M\$1.000.000.- lo que genera un cargo por m\$ 508.902.- adicional al provisionado al 31-12-2021.

Designación diario electrónico:

Se contrata nuevamente el Diario el Mostrador, para todas las publicaciones del año 2022

Designación empresa de auditoria externa:

Se designa para el año 2022 a la empresa NATTERO SPA

Designación inspectores de cuentas:

Se designa a:
Carlos Raby,
Gisela Miranda.
Suplente: Luis Ferrada.

Con fecha 08 de septiembre de 2022, en reunión de directorio se acordó aprobar el pago de un dividendo provisorio respecto de las utilidades del ejercicio 2022, por un monto de \$156.250.- por acción emitida, a pagar el día 11 de octubre de 2022.

Al cierre del ejercicio comercial comprendido entre el 01 de Enero y el 31 de Diciembre no existen otros hechos relevantes que destacar.

Viña del Mar, 31 de Marzo de 2023.

**ANALISIS RAZONADO
VALPARAISO SPORTING CLUB S.A.
CONSOLIDADO**

Para permitir un mejor análisis de las cifras correspondientes a los estados financieros del Valparaíso Sporting Club SA para el cierre al 31 de diciembre 2022 y 2021.

		31.12.2022	31.12.2021
Liquidez			
	Corriente	1,47	1,34
	Acida	1,47	1,34
Endeudamiento			
	Corto Plazo	0,10	0,08
	Largo Plazo	0,01	0,03
	Razón de endeudamiento	0,11	0,11
	Cobertura de GF	-4,39	4,09
Actividad (Inventarios)			
	Rotación	0,04	0,03
Rentabilidad			
	Patrimonial	0,07	0,00
	Activos	0,07	0,00
	Utilidad (Pérdida) por acción	235,97	-76,05
	Valor libro Acción	4.485	4.306
EBITDA		2.110.410	2.006.391

RESULTADOS	01.01.2022	01.01.2021
	31.12.2022	31.12.2021
	M\$	M\$
Ingresos de actividades ordinarias	9.893.273	7.947.584
Costo de ventas	(6.860.595)	(5.314.509)
Ganancia Bruta	3.032.678	2.633.075
Gastos de administración	(1.577.409)	(1.333.280)
Otras ganancias (pérdidas)	(13.346)	177.900
Ingresos financieros	285.231	289.866
Costos financieros	(322.764)	(88.249)
Diferencias de cambio	(26.255)	(36.315)
Resultado por unidades de reajuste	38.581	(28.833)
Resultado antes de impuestos	1.416.716	1.614.164
Resultado por impuesto	93.489	23.209
Resultado procedente de operaciones continuadas	1.510.205	1.637.373
Resultado	1.510.205	1.637.373
Resultado atribuible a:		
Resultado atribuible a los propietarios de la controladora	1.509.011	1.636.998
Resultado atribuible a participaciones no controladoras	1.194	375
Resultado del año neto	1.510.205	1.637.373
Resultado por acción básica		
Resultado por acción básica en operaciones continuadas (\$/acción)	235,00	255,00
Resultado por acción diluida		
Resultado por acción diluida en operaciones continuadas (\$/acción)	-	-
Estado de resultado integral		
Resultado del año neto	1.510.205	1.637.373
Otros resultados integrales	-	-
TOTAL RESULTADO INTEGRAL	1.510.205	1.637.373
Resultado integral atribuible a los propietarios de la controladora	1.509.011	1.636.998
Resultado integral atribuible a participaciones no controladoras	1.194	375
TOTAL RESULTADO INTEGRAL	1.510.205	1.637.373

Los ingresos por actividades ordinarias presentan un aumento de un 24,48% en comparación al período anterior.

Principalmente en el rubro de la matriz

Si bien se mantiene la alerta sanitaria se han ido retomando poco a poco las actividades en el recinto, tanto para recibir al público asistente a las carreras

hípicas, como a eventos masivos, todo bajo estrictas medidas sanitarias.

Costo de ventas presentó un aumento de un 29,09%, principalmente en costos de remuneraciones y servicios de terceros

En el rubro materiales se presentan un aumento derivado de los costos en sanización y otros.

Los gastos de administración presentan un aumento de un 18,31% principalmente en remuneraciones.

Los costos financieros aumentarían en un 265,74% respecto al período anterior y corresponden principalmente en las variaciones en colocación

de inversiones, tanto en inversiones nacionales, como extranjeras y los costos de amortización de la aplicación de NIFF 16.

Los ingresos financieros correspondientes a la colocación de inversiones tanto en renta fija como variable y presentan una disminución de un 1,60%

derivados principalmente de la colocación en inversiones en productos extranjeros y nacionales.

Las diferencias de cambio disminuyeron en un 27,70% y corresponden a ajustes de movimientos que se encuentran en unidades de fomento (UF), las cuales

se reajustan de forma mensual.

ACTIVOS

Corriente

No se presentan mayores variaciones para el presente período.

Los deudores comerciales corrientes aumentarían en un 14,84% en comparación al cierre del año anterior, generados principalmente por saldos

por cobrar entre hipódromos relacionados y documentos por cobrar

No Corriente

Su principal variación por remodelaciones varias y el aumento en la adquisición de Propiedad Planta y Equipos. Y a la Aplicación de NIFF 16

PASIVOS

Corriente

Sus principales variaciones corresponden a deudas varias con una disminución de un 0,37%, en las cuentas por pagar comerciales corrientes,

Y al pago de dividendos provisionados al 31 de diciembre de 2022.

No corriente

Su principal variación corresponde a la obligación por leasing financiero contraído con el Banco de Crédito e Inversiones y la porción LP de la aplicación

NIIF 16 y a variaciones por impuestos diferidos.

Inversiones

Las inversiones realizadas durante el período 2022 y 2021

corresponden principalmente a mejoras a las instalaciones de la matriz sector galería,

óvalos e instalaciones para el funcionamiento de eventos y otros recintos para disponer de mejores instalaciones para el público en general.

Análisis de Flujos

Las principales variaciones en el período 2022, se presentan en los flujos de inversión derivado de la colocación de inversiones de plazo y renta fija.

Análisis de variaciones de mercado, competencia y participación relativa

La sociedad en comparación con el ejercicio anterior presenta un aumento en sus ventas de un 3,7% a nivel nacional.

correspondiente principalmente al uso de plataformas electrónicas de juego.

El ingreso por venta de apuestas de Sporting está compuesto en un 64,28% por Sporting, 18,90% por Hipódromo Chile, 12,42% por Club Hípico de Santiago, 3,33% por Club Hípico de Concepción y 1,07% restante a hipódromos extranjeros

Análisis de riesgo

La sociedad no se encuentra afectada por riesgos de tipo de cambio, precios de commodities u otros

riesgos relevantes, excepto de tasas de intereses o financiamiento pactados en Unidades de Fomento. derivados de financiamiento vía leasing.

Riesgo Covid-19

Sin embargo el principal riesgo que se ha presentado durante el presente período fue el COVID-19, debido a la alerta sanitaria la sociedad y sus filiales

vieron un impacto directo en sus operaciones, ya que se debieron suspender, lo que acarrea una caída en los ingresos y en los flujos de entrada

La matriz como sus filiales han tomado las medidas sanitarias necesarias para el resguardo de sus colaboradores como de terceros que prestan servicios al grupo.



12

**TELECOMUNICACIONES
HÍPICAS Y DEPORTIVAS
VIÑA DEL MAR S.A.**

**TELECOMUNICACIONES HÍPICAS Y
DEPORTIVAS VIÑA DEL MAR S.A.**

CONTENIDO

Estados de Situación Financiera Clasificados
Estados de Resultados Integrales por Función
Estados de Cambios en el Patrimonio Neto
Estados de Flujos de Efectivo Directos
Notas a los Estados Financieros Resumidos

M\$: Cifras expresadas en miles de pesos chilenos

INFORME DE LOS AUDITORES INDEPENDIENTES

A los señores Accionistas y Directores de Valparaíso Sporting Club S.A.

Como auditores externos de Valparaíso Sporting Club S.A. y afiliadas, hemos auditado sus estados financieros consolidados al 31 de diciembre de 2022 y 2021, sobre los que informamos con fecha 31 de marzo de 2023. Los estados financieros en forma resumida, preparados de acuerdo con lo establecido en la Norma de Carácter General (NCG) N°30, Sección 11.2.1, párrafo A.4.2, de la Comisión para el Mercado Financiero (CMF), de la afiliada Telecomunicaciones Hípicas y Deportivas Viña del Mar S.A. y sus notas de “criterios contables aplicados” y “transacciones con partes relacionadas”, adjuntos, son consistentes, en todos sus aspectos significativos, con la información contenida en los estados financieros consolidados que hemos auditado.

La preparación de tales estados financieros en forma resumida, que incluyen los criterios contables aplicados y las transacciones con partes relacionadas, es responsabilidad de la Administración de Valparaíso Sporting Club S.A.

Informamos que los mencionados estados financieros en forma resumida y sus notas de “criterios contables aplicados” y “transacciones con partes relacionadas” de Telecomunicaciones Hípicas y Deportivas Viña del Mar S.A. adjuntos, corresponden con aquellos que fueron utilizados en el proceso de consolidación llevado a cabo por Valparaíso Sporting Club S.A. al 31 de diciembre de 2022 y 2021.

Este informe ha sido preparado teniendo presente lo requerido en la NCG N°30, Sección II.2.1, párrafo A.4.2, de la CMF y se relaciona exclusivamente con Valparaíso Sporting Club S.A. y, es emitido solamente para información y uso de su Administración Superior y de la Comisión para el Mercado Financiero, por lo que no ha sido preparado para ser usado, ni debe ser usado, por ningún usuario distinto a los señalados.



Nattero
AUDITORES CONSULTORES



RENZO NATTERO ANTONELLI
NATTERO AUDITORES CONSULTORES

Valparaíso, 31 de marzo de 2023.

TELECOMUNICACIONES HIPICAS Y DEPORTIVAS VIÑA DEL MAR S.A.

ESTADOS DE SITUACION FINANCIERA CLASIFICADOS
AL 31 DE DICIEMBRE DE 2022 y 2021
(En miles de pesos - M\$)

	Nota Nº	31.12.2022 M\$	31.12.2021 M\$
ACTIVOS			
Activos corrientes:			
Efectivo y equivalentes al efectivo		3	547
Deudores comerciales y otras cuentas por cobrar		25.465	4.574
Activos por impuestos		1.313	582
Cuentas por cobrar a entidades relacionadas		642.758	641.858
Total de activos		669.539	647.561
Activos no corrientes:			
Propiedades, planta y equipo		56.887	74.056
Activos por impuestos diferidos		18.936	10.068
Total de activos		75.823	84.124
TOTAL ACTIVOS		745.362	731.685

Las notas adjuntas forman parte integral de estos estados financieros resumidos

TELECOMUNICACIONES HIPICAS Y DEPORTIVAS VIÑA DEL MAR S.A.

ESTADOS DE SITUACION FINANCIERA CLASIFICADOS
AL 31 DE DICIEMBRE DE 2022 y 2021
(En miles de pesos - M\$)

	Nota Nº	31.12.202 M\$	31.12.2021 M\$
PATRIMONIO Y PASIVOS			
Pasivos corrientes:			
Cuentas por pagar comerciales y otras cuentas por pagar		13.118	12.941
Cuentas por pagar a entidades relacionadas	4	626.998	646.834
Total pasivos		640.116	659.775
Patrimonio:			
Capital pagado		4.256	4.256
Ganancias acumuladas		100.990	67.654
Total patrimonio, neto		105.246	71.910
TOTAL PATRIMONIO NETO Y PASIVOS		745.362	731.685

ESTADOS DE RESULTADOS INTEGRALES POR FUNCIÓN
 POR LOS AÑOS TERMINADOS AL 31 DE DICIEMBRE DE 2022 Y 2021
 (En miles de pesos - M\$)

	01.01.2022 31.12.2022 M\$	01.01.2021 31.12.2021 M\$
Ingresos de actividades ordinarias	70.459	45.120
Costo de ventas	(46.078)	(42.391)
Resultado Bruto	24.381	2.729
Gastos de administración	-	(338)
Otras ganancias (pérdidas)	-	1.300
Diferencias de cambio	86	177
Resultado antes de impuestos	24.467	3.868
Resultado por impuestos a las ganancias	8.869	3.236
Resultado procedente de operaciones continuadas	33.336	7.104
Resultado del año, neto	33.336	7.104
Resultado atribuible a:		
Resultado atribuible a los propietarios de la controladora	33.336	7.104
Resultado atribuible a participaciones no controladoras	-	-
Resultado del año neto	33.336	7.104
Resultado por acción básica		
Resultado por acción básica en operaciones continuadas (\$/acción)	33.336	7.104
Estados de resultados integrales:		
Ganancia (Pérdida) del año, neta	33.336	7.104
TOTAL RESULTADO INTEGRAL	33.336	7.104
Resultado integral atribuible a los propietarios de la controladora	33.336	7.104
Resultado integral atribuible a participaciones no controladoras	-	-
TOTAL RESULTADO INTEGRAL	33.336	7.104

Las notas adjuntas forman parte
 integral de estos estados financieros
 resumidos

TELECOMUNICACIONES HIPICAS Y DEPORTIVAS VIÑA DEL MAR S.A.

ESTADOS DE CAMBIOS EN EL PATRIMONIO NETO
 POR LOS AÑOS TERMINADOS AL 31 DE DICIEMBRE DE 2022 Y 2021
 (En miles de pesos - M\$)

	Capital pagado M\$	Ganancia acumulada M\$	Patrimonio atribuible a los propietarios de la controladora M\$	Total patrimonio neto M\$
Saldo inicial al 01.01.2022	4.256	67.654	71.910	71.910
Cambios en patrimonio				
Ganancia del año, neta	-	33.336	33.336	33.336
Total de cambios en patrimonio	-	33.336	33.336	33.336
Saldo final periodo al 31.12.2022	4.256	100.990	105.246	105.246

	Capital pagado M\$	Ganancia acumulada M\$	Patrimonio atribuible a los propietarios de la controladora M\$	Total patrimonio neto M\$
Saldo inicial al 01.01.2021	4.256	60.550	64.806	64.806
Cambios en el patrimonio				
Ganancia del año, neta	-	7.104	7.104	7.104
Total de cambios en patrimonio	-	7.104	7.104	7.104
Saldo final periodo anterior al 31.12.2021	4.256	67.654	71.910	71.910

Las notas adjuntas forman parte integral de estos estados financieros resumidos

TELECOMUNICACIONES HIPICAS Y DEPORTIVAS VIÑA DEL MAR S.A.

ESTADOS DE FLUJOS DE EFECTIVO DIRECTOS
 POR LOS AÑOS TERMINADOS AL 31 DE DICIEMBRE DE 2022 Y 2021
 (En miles de pesos - M\$)

Estado de flujos de efectivo directo:	01.01.2022	01.01.2021
	31.12.2022	31.12.2021
	M\$	M\$
Flujo de efectivo procedentes de (utilizados en) actividades de operación		
Clases de cobros por actividades de operación		
Cobros procedentes de las ventas de bienes y prestación de servicios	62.956	86.605
Clases de pagos por actividades de operación		
Pagos a proveedores por el suministro de bienes y servicios	(32.702)	(38.715)
Pagos a y por cuenta de los empleados	(854)	(1.189)
Pagos por primas y prestaciones, anualidades y otras obligaciones derivadas de las pólizas de seguros	-	-
Otros pagos o reembolsos derivados de impuestos a las ventas o valor agregado	(9.057)	(2.935)
Otras salidas de efectivo	-	461
	<u>20.343</u>	<u>44.249</u>
Flujos de efectivo neto procedentes de actividades de operación		
Flujo de efectivo procedentes de (utilizados en) actividades de financiación		
Préstamos de entidades relacionadas	49.613	63.364
Pagos de préstamos a entidades relacionadas	<u>(70.500)</u>	<u>(113.912)</u>
Flujos de efectivo neto utilizados en actividades de inversión	<u>(20.887)</u>	<u>(50.548)</u>
(Disminución) incremento neto en el efectivo y equivalentes al efectivo, antes del efecto de los cambios en la tasa de cambio	<u>(544)</u>	<u>(6.299)</u>
Efectos de la variación en la tasa de cambio sobre el efectivo y equivalentes de efectivo	<u>-</u>	<u>-</u>
(Disminución) incremento neto de efectivo y equivalentes de efectivo	(544)	(6.299)
Efectivo y equivalentes al efectivo al principio del año	<u>547</u>	<u>6.846</u>
Efectivo y equivalentes al efectivo al final del año	<u>3</u>	<u>547</u>

Las notas adjuntas forman parte integral de estos estados financieros resumidos

TELECOMUNICACIONES HÍPICAS Y DEPORTIVAS
VIÑA DEL MAR S.A.

NOTAS A LOS ESTADOS FINANCIEROS RESUMIDOS

Correspondientes al 31 de diciembre de 2022 y 2021

Notas a los estados financieros resumidos

1. Información general y descripción del negocio

- 1.1 Identificación y objeto social
- 1.2 Descripción del negocio

2. Bases de presentación de los estados financieros resumidos

- 2.1 Declaración de cumplimiento
- 2.2 Períodos contables
- 2.3 Nuevos pronunciamientos contables
- 2.4 Usos de estimaciones y juicios

3. Criterios contables aplicados

- 3.1 Bases de presentación
 - 3.1.1 Moneda funcional y de presentación
 - 3.1.2 Conversión de saldos en moneda extranjera
 - 3.1.3 Compensación de saldos y transacciones
- 3.2 Instrumentos financieros resumidos
 - 3.2.1 Activos financieros, clasificación y valorización de activos financieros
 - 3.2.2 Pasivos financieros resumidos

- 3.3 Propiedades, planta y equipos
- 3.4 Deterioro de valor de activos no corrientes
- 3.5 Impuesto a las ganancias e impuestos diferidos
 - 3.5.1 Impuesto renta
 - 3.5.2 Impuestos diferidos
- 3.6 Provisiones
- 3.7 Ingresos de actividades ordinarias y costos de ventas
- 3.8 Dividendos
- 3.9 Estado de flujo de efectivo
- 3.10 Clasificación de saldos en corrientes y no corrientes

4. Saldos y transacciones con entidades relacionadas

- 4.1 Cuentas por cobrar con entidades relacionadas
- 4.2 Cuentas por pagar con entidades relacionadas
- 4.3 Transacciones con entidades relacionadas

01. INFORMACIÓN GENERAL Y DESCRIPCIÓN DEL NEGOCIO

1.1 IDENTIFICACIÓN Y OBJETO SOCIAL

Telecomunicaciones Hípicas y Deportivas Viña del Mar S.A. (en adelante HIPOTEL S.A. o la Sociedad), es una sociedad anónima cerrada, con domicilio en la ciudad de Viña del Mar.

HIPOTEL SA., se constituyó, mediante escritura pública del 12 de julio de 1989, cuya publicación en el Diario Oficial fue el 18 de julio de 1989.

La sociedad Valparaíso Sporting Club S.A. tiene un 99,00% de la propiedad de HIPOTEL S.A., siendo su controlador directo.

1.2 DESCRIPCIÓN DEL NEGOCIO

La sociedad tiene como objeto social la transmisión, emisión o recepción de signos, señales, imágenes, sonidos e informaciones de espectáculos hípico, deportivos y de cualquier otra naturaleza por líneas físicas, radio, electricidad, medios ópticos u otros sistemas electromagnéticos o de otra naturaleza, la instalación, operación y explotación de concesiones de televisión de libre recepción o de servicios limitado de telecomunicaciones o terminales de computación ubicados en el territorio nacional, incluidas las aguas y espacios aéreos sometidos a la jurisdicción nacional.

02. BASES DE PRESENTACIÓN DE LOS ESTADOS FINANCIEROS RESUMIDOS

2.1 DECLARACIÓN DE CUMPLIMIENTO

Los presentes estados financieros resumidos, se presentan en miles de pesos y se han preparado a partir de los registros de contabilidad mantenidos por Telecomunicaciones Hípicas y Deportivas Viña del Mar S.A. y preparados, al 31 de diciembre de 2022 y 2021, de acuerdo con lo establecido en la Norma de Carácter General (NCG) N°30, Sección II.2.1., párrafo A.4.2., emitida por la Comisión para el Mercado Financiero (CMF), con fecha 3 de mayo de 2014. Dichos estados financieros, corresponden a aquellos que fueron utilizados en el proceso de consolidación llevados a cabo por Valparaíso Sporting Club S.A. al 31 de diciembre de 2022 y 2021. Estos estados financieros resumidos fueron aprobados por su Administración con fecha 31 de marzo de 2023.

2.2 PERÍODOS CONTABLES

Estos estados financieros resumidos cubren los períodos comprendidos entre el 01 de enero y el 31 de diciembre de 2022 y 2021.

2.3 NUEVOS PRONUNCIAMIENTOS CONTABLES

a) Las siguientes Normas, Interpretaciones y enmiendas obligatorias que tuvieron aplicación efectiva a contar del 1 de enero de 2022:

Enmiendas:

ENMIENDAS A NIIF	CONTENIDO	OBLIGATORIA PARA EJERCICIOS INICIADOS A PARTIR DE:
NIIF 3	“Combinaciones de Negocio”	01-01-2022
NIC 16	“Propiedades Plantas y Equipos”	01-01-2022
NIC 37	“Provisiones, pasivos contingentes y activos contingentes”	01-01-2022

Mejoras:

ENMIENDAS A NIIF	CONTENIDO	OBLIGATORIA PARA EJERCICIOS INICIADOS A PARTIR DE:
Mejoras anuales a las normas NIIF ciclo 2018–2020	<ul style="list-style-type: none"> · NIIF 9 Instrumentos financieros: aclara qué honorarios deben incluirse en la prueba del 10% para la baja en cuentas de pasivos financieros. - NIIF 16 Arrendamientos: modificación a ejemplos ilustrativos incluidos en la norma - NIIF 1 Adopción por primera vez de las Normas Internacionales de Información Financiera: permite a las entidades que han medido sus activos y pasivos a los valores en libros registrados en los libros de su matriz para medir también las diferencias de conversión acumuladas utilizando las cantidades informadas por la matriz. Esta enmienda también se aplicará a los asociados y negocios conjuntos que hayan tomado la misma exención IFRS 1. 	01-01-2022

La adopción de las Normas, Enmiendas e Interpretaciones antes descritas no tiene un impacto significativo en los estados financieros Consolidados de la Sociedad.

b) Las nuevas normas, interpretaciones y enmiendas emitidas, no vigentes para el ejercicio financiero iniciado el 1 de enero de 2022, para las cuales no se ha efectuado adopción anticipada son las siguientes:

Normas e interpretaciones:

ENMIENDAS A NIIF	CONTENIDO	OBLIGATORIA PARA EJERCICIOS INICIADOS A PARTIR DE:
NIIF 17	“Contratos de Seguros”	01-01-2023

Enmiendas

ENMIENDAS A NIIF	CONTENIDO	OBLIGATORIA PARA EJERCICIOS INICIADOS A PARTIR DE:
NIC 1	“Presentación de estados financieros”	01-01-2024
NIC 8	“Políticas Contables”	01-01-2023
Modificación NIC 12	“Impuestos Diferidos”	01-01-2023

La administración de la Sociedad se encuentra evaluando los efectos iniciales de la aplicación de estas nuevas normativas y modificaciones. Se estima que la futura adopción no tendrá impacto significativo en los Estados Financieros.

2.4 USO DE ESTIMACIONES Y JUICIOS

La preparación de los estados financieros bajo NIIF, requiere que la Administración realice estimaciones, juicios y supuestos que afectan la aplicación de las políticas contables y los montos de activos, pasivos, ingresos y gastos informados y las revelaciones relacionadas con contingencias de activos y pasivos a la fecha de cierre de los estados financieros consolidados. Los resultados reales pueden diferir de estas estimaciones.

Estas estimaciones están basadas en el mejor conocimiento y gestión de temas de actualidad y acciones que la Sociedad pueden emprender en el futuro.

Las estimaciones y supuestos relevantes son revisados regularmente. Las revisiones de las estimaciones contables son reconocidas en el período en que la estimación es cambiada y en cualquier período futuro afectado. Al 31 de diciembre de 2022 y 2021 no han existido cambios en los criterios aplicados relacionados con criterios y supuestos contables aplicados por la sociedad.

La información sobre juicios críticos en la aplicación de políticas contables que tienen el efecto más importante sobre el monto reconocido en los estados financieros consolidados, se describe a continuación:

- Los resultados fiscales que se declararán ante las respectivas autoridades tributarias en el futuro, que han servido de base para el registro de los distintos saldos relacionados con los impuestos sobre las ganancias en los presentes estados financieros.
- La valoración de activos para determinar la existencia de pérdidas por deterioro de los mismos.
- Estimación de deudores incobrables.
- Deterioro de los activos.
- La Administración ha evaluado las principales obligaciones por desempeño de cada una de las principales líneas de ingresos, concluyendo que éstas se encuentran adecuadamente definidas.
- La Sociedad no tiene fuentes clave de estimación de incertidumbre relacionada con ingresos de contratos con clientes.

0.3 CRITERIOS CONTABLES APLICADOS

3.1 BASES DE PRESENTACIÓN

3.1.1. Moneda funcional y de presentación

La Sociedad ha determinado que su moneda funcional es el Peso Chileno, considerando para ello el entorno económico principal en el cual desarrolla sus actividades. La moneda de presentación de los estados financieros resumidos es el Peso Chileno.

3.1.2. Conversión de saldos en moneda extranjera

Las operaciones que realiza la Sociedad en una moneda o índice distinto de su moneda funcional, se registran a los tipos de cambio o equivalencia vigentes en el momento de la transacción.

Las diferencias que se presentan entre el tipo de cambio en una transacción en moneda extranjera se registran como diferencias de cambio en el estado de resultados integral. Asimismo, las diferencias que se presentan

en la equivalencia de un índice monetario nacional (UF, UTM, IPC, entre otros) se registran como resultados por unidades de reajuste en el estado de resultados integral consolidado.

Los tipos de cambio de las monedas extranjeras e índices reajustables utilizados por la Sociedad en la preparación de los estados financieros consolidados al 31 de diciembre de 2022 y 2021, son los siguientes:

Moneda	31.12.2022	31.12.2021
	\$	\$
Unidad de Fomento	35.110,98	30.991,74
Dólares estadounidenses	855,86	844,69

3.1.3. Compensación de saldos y transacciones

Como norma general, en los estados financieros resumidos no se compensan ni los activos ni los pasivos, ni los ingresos ni los gastos, salvo aquellos casos en que la compensación sea requerida o esté permitida por alguna norma y esta presentación sea el reflejo del fondo de la transacción.

3.2 INSTRUMENTOS FINANCIEROS

Los activos financieros y pasivos financieros son reconocidos cuando la Sociedad y sus afiliadas se convierten en una parte de las cláusulas contractuales del instrumento.

Los activos financieros y pasivos financieros son medidos inicialmente a valor razonable. Los costos de transacción que son directamente atribuibles a la adquisición o emisión de activos financieros y pasivos financieros (distintos de los activos financieros y pasivos financieros a valor razonable con cambios en resultados), son agregados o deducidos del valor razonable de los activos financieros y pasivos financieros, según sea apropiado, en el reconocimiento inicial. Los costos de transacción directamente atribuibles a la adquisición de activos financieros o pasivos financieros a valor razonable con cambios en resultados, son reconocidos inmediatamente en resultados.

3.2.1. Activos financieros, clasificación y valorización de activos financieros

Instrumentos financieros medidos a costo amortizado

Los préstamos y cuentas por cobrar, que corresponden a activos financieros, no derivados, con pagos fijos o determinables que no cotizan en un mercado activo se clasifican como valorizados a costo amortizado utilizando el método del interés efectivo, en cumplimiento de las siguientes características:

- El activo financiero se conserva dentro de un modelo de negocio cuyo objetivo es mantener los activos financieros para obtener los flujos de efectivo contractuales; y
- Las condiciones contractuales del activo financiero dan lugar, en fechas especificadas, a flujos de efectivo que son únicamente pagos del principal e intereses sobre el importe del principal pendiente.

Estos instrumentos se incluyen en activos corrientes, salvo si su vencimiento es superior a 12 meses, en cuyo caso se incluyen como no corrientes. En esta categoría se encuentran las cuentas por cobrar a entidades relacionadas.

Los préstamos y cuentas por cobrar se mantienen para obtener los flujos de efectivo contractuales que representan únicamente pago de principal e intereses, por lo tanto, cumplen los criterios para ser medidos a costo amortizado bajo NIIF 9.

La tasa de interés efectiva es la tasa que descuenta exactamente los cobros de efectivo futuros estimados (incluyendo todas las comisiones y puntos básicos de interés, pagados o recibidos por las partes del contrato, que integren la tasa de interés efectiva, los costos de transacción y cualquier otra prima o descuento), excluyendo las pérdidas crediticias esperadas durante la vida esperada del activo financiero, o cuando sea apropiado, en un período menor, con respecto al valor en libros bruto de un activo financiero en el momento de su reconocimiento inicial. Para activos financieros con deterioro de valor crediticio comprados u originados, se calcula una tasa de interés efectiva ajustada por calidad crediticia, descontando los flujos de efectivo estimados, incluyendo pérdidas crediticias esperadas al costo amortizado del activo financiero en su reconocimiento inicial.

El costo amortizado de un activo financiero es el importe al que fue medido en su reconocimiento inicial un activo financiero, menos reembolsos del principal, más la amortización acumulada, utilizando el método del interés efectivo, de cualquier diferencia entre el importe inicial y el importe al vencimiento, ajustado por cualquier corrección de valor por pérdidas. Por otro lado, el valor en libros bruto de un activo financiero es el costo amortizado del activo financiero antes de ajustarlo por cualquier corrección de valor por pérdidas.

El ingreso por intereses se reconoce usando el método del interés efectivo para activos financieros medidos a costo amortizado y a valor razonable con cambios en otro resultado integral. Para los instrumentos financieros distintos de aquellos activos financieros con deterioro de valor crediticio comprados u originados, el ingreso por interés se calcula aplicando la tasa de interés efectiva al

valor en libros bruto de un activo financiero, excepto para activos financieros que se han convertido posteriormente en activos con deterioro de valor crediticio. Para activos financieros que se convierten posteriormente en activos con deterioro de valor crediticio, el ingreso por intereses es reconocido aplicando la tasa de interés efectiva al costo amortizado del activo financiero. Si en períodos de reporte posteriores, el riesgo de crédito del instrumento financiero con deterioro de valor crediticio mejora de manera tal que el activo financiero ya no tiene deterioro de valor crediticio, el ingreso por intereses se reconoce aplicando la tasa de interés efectiva al valor en libros bruto del activo financiero.

Para los activos financieros con deterioro de valor crediticio comprados u originados, la Sociedad y sus afiliadas reconocen el ingreso por intereses aplicando la tasa de interés efectiva ajustada por calidad crediticia al costo amortizado del activo financiero desde el reconocimiento inicial. El cálculo no revierte a la base bruta, incluso si el riesgo de crédito del activo financiero mejora posteriormente, de modo que el activo financiero ya no tenga deterioro de valor crediticio.

Los ingresos por intereses se reconocen en el estado de resultados integrales por función y se incluyen en la línea “Ingresos financieros”.

Instrumentos financieros medidos a valor razonable con cambios en otro resultado integral (VRCCORI)

Los activos financieros que cumplen las siguientes condiciones son medidos a valor razonable con cambios en otro resultado integral (VRCCORI):

- El activo financiero se mantiene dentro de un modelo de negocio cuyo objetivo se logra obteniendo flujos de efectivo contractuales y vendiendo activos financieros; y
- Las condiciones contractuales del activo financiero dan lugar, en fechas especificadas, a flujos de efectivo que son únicamente pagos del principal e intereses sobre el importe del principal pendiente.

Al 31 de diciembre de 2022 y 2021, la Sociedad y sus afiliadas no presentan este tipo de activos.

Instrumentos financieros medidos a valor razonable con cambios en resultados (VRCCR)

Los activos financieros que cumplen las siguientes condiciones son medidos a valor razonable en resultados (VRCCR).

- Las inversiones en instrumentos de patrimonio son clasificadas para ser medidas a VRCCR, a menos que la Sociedad y sus afiliadas designen un instrumento de patrimonio que no sea mantenido para negociar o una contraprestación contingente originada en una combinación de negocios para ser medido a VRCCORI, en su reconocimiento inicial. Al 31 de diciembre de 2022 y 2021 la sociedad no presenta este tipo de activos.
- Los activos financieros que, en el momento del reconocimiento inicial, han sido designados de forma irrevocable como medido al VRCCR, si tal designación elimina o reduce significativamente una incongruencia de medición o reconocimiento que surgiría en otro caso de la medición de los activos o pasivos o del reconocimiento de las ganancias y pérdidas de los mismos sobre bases diferentes. Al 31 de diciembre de 2022 y 2021, la sociedad y sus afiliadas no presentan este tipo de activos.

Los activos financieros designados como VRCCR son medidos a valor razonable al cierre de cada período conforme al reporte del corredor custodio de dichos instrumentos. La ganancia o pérdida neta reconocida en resultados incluye cualquier dividendo o intereses ganados sobre el activo financiero y es incluido en el rubro “Ingresos financieros” en el estado de resultados integral.

3.2.2. Pasivos financieros e instrumentos de patrimonio

Se clasifican bajo este rubro los préstamos y cuentas por pagar, que corresponden a pasivos financieros, no derivados, con pagos fijos o determinables que no cotizan en un mercado activo.

Estos instrumentos se incluyen en pasivos corrientes, salvo si su vencimiento es superior a 12 meses, en cuyo caso se incluyen como no corrientes. En esta categoría se encuentran las cuentas por pagar comerciales y otras cuentas por pagar.

Clasificación como deuda o patrimonio

Los instrumentos de deuda y patrimonio emitidos por la Sociedad y sus afiliadas se clasifican como pasivos financieros o como patrimonio, de conformidad con la sustancia del acuerdo contractual y las definiciones de pasivo financiero e instrumento de patrimonio.

Instrumentos de patrimonio

Un instrumento de patrimonio es cualquier contrato que evidencie un interés residual en los activos de una entidad, después de deducir todos sus pasivos. Los instrumentos de patrimonio emitidos a la Sociedad y sus afiliadas se reconocen por los importes recibidos, neto de los costos directos de emisión.

La recompra de instrumentos de capital propio de la Sociedad y sus afiliadas, se reconocen y se deducen directamente en patrimonio. No se reconoce ninguna ganancia o pérdida en resultados en la compra, venta, emisión o cancelación de los instrumentos de patrimonio propio de la Sociedad y sus afiliadas.

Al 31 de diciembre de 2022 y 2021, la sociedad no presenta este tipo de instrumentos de deuda y patrimonio.

Pasivos financieros medidos posteriormente a costo amortizado

Los pasivos financieros que no sean (1) una contraprestación contingente de un adquirente en una combinación de negocios; (2) mantenidos para negociar; o (3) designados a VRCCR, son posteriormente medidos a costo amortizado usando el método del interés efectivo.

Un contrato de garantía financiera es un contrato que requiere que el emisor efectúe pagos específicos para reembolsar al tenedor la pérdida en la que incurre, cuando un deudor específico incumpla su obligación de pago a su vencimiento, de acuerdo con las condiciones originales o modificadas, de un instrumento de deuda.

Los contratos de garantía financiera emitidos por la Sociedad y sus afiliadas son inicialmente medidos a valor razonable y, si no es designado a VRCCR y no se origina de la transferencia de un activo financiero, son posteriormente medidos al importe mayor entre:

- El importe determinado de la corrección de valor por pérdidas de acuerdo con NIIF 9; y
- El importe reconocido inicialmente menos, cuando se apropiado, el importe acumulado de ingresos reconocidos de acuerdo con las políticas de reconocimiento de ingresos.

Ganancias y pérdidas por diferencias de cambio

Para pasivos financieros que están denominados en una moneda extranjera y son medidos a costo amortizado al cierre de cada período de reporte, las ganancias y pérdidas por diferencias de cambio se determinan sobre la base del costo amortizado de los instrumentos. Estas ganancias o pérdidas por diferencias de cambio se reconocen en resultados en la línea “Diferencias de cambio” en el estado de resultados consolidado, para pasivos financieros que no formen parte de una designada relación de cobertura.

3.3 PROPIEDADES, PLANTA Y EQUIPO

La Sociedad ha determinado que las Propiedades, planta y equipo se valorizan a su costo de adquisición, neto de su correspondiente depreciación acumulada y de las pérdidas por deterioro que haya experimentado, en caso de existir. Adicionalmente al costo pagado por la adquisición de cada elemento, el costo también incluye, en su caso, los siguientes conceptos:

- Todos los costos que contribuyen a una mejora de su productividad o ampliación de la vida útil de Propiedades, planta y equipo son capitalizados, mientras que los gastos periódicos asociados a su mantención, se registran directamente en resultados como costo del año en que se incurren.
- Anualmente es reconocido un cargo a resultados por la depreciación de los bienes de Propiedades, planta y equipo, el que es determinado de forma lineal distribuyendo el costo de sus elementos que lo componen entre los años de vida útil estimada. La vida útil estimada se revisa periódicamente y si procede se ajusta en forma prospectiva.
- Los desembolsos por mantenciones mayores programadas se activan cuando son efectuados, reconociéndose su efecto en resultados por la aplicación de depreciación de acuerdo a la vida útil asignada.

La Sociedad financia con recursos propios la adquisición de propiedades, planta y equipo, motivo por el cual, no devenga costos de financiamiento que sean atribuibles a dichas adquisiciones.

Las ganancias o pérdidas que surgen en ventas o retiros de bienes de Propiedades, planta y equipo, se reconocen como resultados del año, y se calculan como la diferencia entre el valor de venta y el valor neto contable del activo. Los años de vida útil estimados, se resumen de la siguiente manera:

Vida útil en años Mínimo / Máximo	
Plantas y equipos	3 a 20
Otras propiedades plantas y equipos	3 a 15

La estimación de la vida útil no presenta variación con respecto al año anterior.

3.4 DETERIORO DE VALOR DE ACTIVOS NO CORRIENTES

La Sociedad evalúa anualmente la existencia de indicadores de deterioro sobre activos no corrientes. Si existen indicadores, la Sociedad estima el monto recuperable del activo deteriorado. De no ser posible estimar el monto recuperable del activo deteriorado a nivel individual, la Sociedad estima el monto recuperable de la unidad generadora de efectivo a la cual pertenece el activo.

El monto recuperable es definido como el mayor entre el valor de realización, menos los costos de venta, y el valor de uso. El valor de uso es determinado mediante la estimación de los flujos futuros, asociados al activo o unidad generadora de efectivo, descontados a su valor presente, utilizando tasas de interés, antes de impuesto, que reflejan el valor del dinero en el tiempo y los riesgos específicos del activo.

En el caso que el monto del valor libro del activo exceda a su monto recuperable, la Sociedad registra una pérdida por deterioro en los resultados del año.

Anualmente la Sociedad evalúa si los indicadores de deterioro sobre activos no corrientes que derivaron en pérdidas registradas en períodos pasados han desaparecido o han disminuido. Si existe esta situación, el monto recuperable del activo específico es recalculado y su valor libro incrementado si es necesario. El incremento es

reconocido en los resultados como un reverso de pérdidas por deterioro si éste proviene de cambios en los supuestos que fueron utilizados para calcular el monto recuperable.

El monto de incremento del activo producto del reverso de la pérdida por deterioro es limitado hasta el monto que hubiera sido reconocido de no haber existido el deterioro.

Al 31 de diciembre de 2022 y 2021, la Sociedad no presenta este tipo de activos.

3.5 IMPUESTO A LA RENTA E IMPUESTOS DIFERIDOS

3.5.1. Impuesto a la Renta

El resultado por impuesto a las ganancias del año, se determina como la suma del impuesto corriente de la Sociedad, y resulta de la aplicación del tipo de gravamen sobre la base imponible del año, una vez aplicados los agregados y deducciones que tributariamente son admisibles, más la variación de los activos y pasivos por impuestos diferidos y créditos tributarios, tanto por pérdidas tributarias como por deducciones.

La base imponible difiere del resultado antes de impuesto, porque excluye o adiciona partidas de ingresos o gastos, que son gravables o deducibles en otros ejercicios, dando lugar asimismo a los activos y pasivos por impuestos diferidos.

El impuesto corriente representa el importe de impuesto sobre las ganancias a pagar. El pasivo por impuesto a la renta es reconocido en los estados financieros resumidos sobre la base del cálculo de la renta líquida imponible del

año y utilizando la tasa de impuesto a la renta vigente, que para los años 2022 y 2021 es del 27%.

3.5.2 Impuestos diferidos

Los activos y pasivos por impuestos diferidos son reconocidos usando el método del estado de situación financiera, determinando las diferencias temporarias entre el valor contable de los activos y pasivos y su base tributaria y se registran de acuerdo a lo establecido en NIC 12 “Impuesto a las ganancias”.

Los activos y pasivos por impuestos diferidos se miden empleando las tasas fiscales que se espera sean de aplicación en el ejercicio en el que el activo se realice o el pasivo se cancele, basándose en las tasas (y leyes fiscales) que al final del ejercicio sobre el que se informa hayan sido aprobadas o prácticamente terminado el proceso de aprobación. La medición de los pasivos por impuestos diferidos y los activos por impuestos diferidos reflejará las consecuencias fiscales que se derivarían de la forma en que la Sociedad esperan, al final del ejercicio sobre el que se informa, recuperar o liquidar el importe en libros de sus activos y pasivos.

La Sociedad compensa activos por impuestos diferidos con pasivos por impuestos diferidos si, y sólo si, tiene reconocido legalmente el derecho de compensar frente a la autoridad fiscal, los importes reconocidos en esas partidas y los activos por impuestos diferidos y los pasivos por impuestos diferidos se derivan del impuesto a las ganancias correspondientes a la misma autoridad fiscal y la sociedad tiene la intención de liquidar sus activos y pasivos como netos.

3.6 PROVISIONES

Las provisiones son reconocidas por la Sociedad cuando ocurren las tres condiciones siguientes:

- Se tiene una obligación presente, ya sea legal o implícita, como resultado de hechos pasados
- Es probable que sea necesario desembolsar recursos para cancelar una obligación
- El monto de dichos recursos sea posible medirlo de manera fiable

Cuando el tiempo estimado de pago es de largo plazo y es posible estimar su monto con fiabilidad, las provisiones se registran al valor actual de los desembolsos que se estiman sean necesarios para liquidar la obligación, descontando los flujos de pago de una tasa de interés de mercado que refleje los riesgos específicos de la obligación.

Las provisiones deben ser objeto de revisión al final de cada año sobre el que se informa y ajustadas consiguientemente para reflejar en cada momento la mejor estimación disponible.

3.7 INGRESOS DE ACTIVIDADES ORDINARIAS Y COSTOS DE VENTAS

Los ingresos de actividades ordinarias y costos de ventas provenientes de las operaciones de la Sociedad, se registran sobre base devengada.

Los ingresos de actividades ordinarias se reconocen cuando se produce la entrada bruta de beneficios económicos originados en el curso de las actividades ordinarias de la Sociedad durante el año, siempre que dichas entradas de beneficios provoquen un incremento en el patrimonio neto que no esté relacionado con las aportaciones de los propietarios de ese patrimonio y estos beneficios puedan ser valorados con fiabilidad.

El ingreso es medido basado en la contraprestación especificada en un contrato con un cliente y excluye importes cobrados a nombre de terceros. La Sociedad reconoce ingresos cuando transfiere el control de un producto o servicio a un cliente.

La Sociedad realizó el análisis de los contratos de acuerdo a lo establecido en la NIIF 15.

- (i) identificación del contrato.
- (ii) identificar obligaciones de desempeño.
- (iii) determinar el precio de la transacción.
- (iv) asignar el precio.
- (v) reconocer el ingreso.

A continuación se presenta un detalle de los principales conceptos de ingresos de la Sociedad:

Auspicios y publicidad

En este ítem se presentan los ingresos generados en primera instancia con contratos de publicidad, tanto estática y televisiva, contratos que generalmente duran un año, y las publicidades estáticas y televisivas que se requieran solo por una vez. El momento de registro de los ingresos va a depender de si corresponde a contrato anualizado o a ingresos esporádicos registrándose de la siguiente forma:

- En los contratos anualizados el registro se realiza mes a mes.
- En los aquellos casos de ingresos esporádicos de publicidad se registran al momento de la publicación.

Otros Ingresos:

En este ítem se presentan los ingresos generados por:

- Cobros al Hipódromo de Concepción por uso de señal televisiva. Los ingresos se registran al momento de la venta

3.8 DIVIDENDOS

Los dividendos a pagar a los accionistas de la Sociedad se reconocen en base devengada como pasivo en los estados financieros resumidos, en el año en que son declarados y aprobados por los accionistas de la Sociedad o cuando se configura la obligación correspondiente en función de las disposiciones legales vigentes o las políticas de distribución establecidas por la Junta de Accionistas. Sin perjuicio de lo anterior, el artículo N° 79 de la Ley de Sociedades Anónimas de Chile establece que, salvo acuerdo diferente adoptado en junta respectiva, por la unanimidad de las acciones emitidas, las sociedades anónimas deberán distribuir anualmente como dividendo en dinero a sus accionistas, a prorrata de sus acciones o en la proporción que establezcan los estatutos si hubiere acciones preferidas, a lo menos el 30% de las utilidades líquidas de cada ejercicio, excepto cuando corresponda absorber pérdidas acumuladas provenientes de ejercicios anteriores.

Los dividendos provisorios y definitivos, se registran como menor Patrimonio en el momento de su aprobación por el organismo competente, que en el primer caso normalmente es el Directorio de la Sociedad, mientras que el segundo, la responsabilidad recae en la Junta General de Accionistas.

3.9 ESTADO DE FLUJO DE EFECTIVO

El estado de flujo de efectivo recoge los movimientos de efectivo y sus equivalentes realizados durante el año, determinados por el método directo.

Para efectos de preparación del estado de flujos de efectivo, la Sociedad ha seguido las siguientes consideraciones:

- a) El efectivo y equivalentes al efectivo incluye el efectivo en caja y bancos, depósitos a plazo, fondos mutuos de renta fija y cualquier otra inversión a corto plazo de gran liquidez con un vencimiento original igual o menor a tres meses desde la fecha de la inversión.
- b) Actividades de operación: Son las actividades que constituyen la principal fuente de ingresos ordinarios de la Sociedad, así como otras actividades que no puedan ser calificadas como de inversión o financiación.
- c) Actividades de inversión: Corresponden a actividades de adquisición, enajenación o disposición por otros medios, de activos a largo plazo y otras inversiones no incluidas en el efectivo y sus equivalentes.
- d) Actividades de financiación: Actividades que producen cambios en el tamaño y composición del patrimonio neto y de los pasivos de carácter financiero.

3.10 CLASIFICACIÓN DE SALDOS EN CORRIENTES Y NO CORRIENTES

En el estado de situación financiera resumido, los saldos se clasifican en función de sus vencimientos, es decir, como corrientes aquellos con vencimiento igual o inferior a doce meses y como no corrientes, los de vencimiento superior a dicho período.

En el caso de que existiesen obligaciones cuyo vencimiento sea inferior a doce meses, pero cuyo refinanciamiento a largo plazo esté asegurado a discreción de la Sociedad, mediante contratos de crédito disponibles de forma incondicional con vencimiento a largo plazo, se clasifican como pasivos no corrientes.

04. SALDOS Y TRANSACCIONES CON ENTIDADES RELACIONADAS

El saldo de las cuentas por cobrar y por pagar con entidades relacionadas se detalla en el siguiente cuadro:

	31.12.2022			31.12.2021		
	Corriente	No corriente	Total	Corriente	No corriente	Total
	M\$	M\$	M\$	M\$	M\$	M\$
Cuentas por cobrar a entidades relacionadas	642.758		642.758	641.858		641.858
Cuentas por pagar a entidades relacionadas	-	(626.998)	(626.998)	-	(646.834)	(646.834)
Totales	642.758	(626.998)	15.760	641.858	(646.834)	(4.976)

Todos los saldos corrientes, pendientes con partes relacionadas, son valorizados en condiciones de independencia mutua y serán cancelados dentro de los doce meses siguientes a la fecha del estado de situación financiera

4.1 CUENTAS POR COBRAR CON ENTIDADES RELACIONADAS

La composición del rubro de cuentas por cobrar con entidades relacionadas es la siguiente:
Al 31 de diciembre de 2022

Sociedad	Naturaleza relación	Transacción	Plazo	Moneda	Corrientes M\$
Soc. Veterinaria Sporting Ltda.	Afiliada	Servicios	Menos de 1 año	Pesos	21.716
Sporting Eventos y Servicios Ltda.	Afiliada	Servicios	Menos de 1 año	Pesos	621.042
					642.758

Al 31 de diciembre de 2021

Sociedad	Naturaleza relación	Transacción	Plazo	Moneda	Corrientes M\$
Soc. Veterinaria Sporting Ltda.	Afiliada	Servicios	Menos de 1 año	Pesos	21.716
Sporting Eventos y Servicios Ltda.	Afiliada	Servicios	Menos de 1 año	Pesos	620.142
					641.858

Estas transacciones no cuentan con garantías y no existen cuentas de dudoso cobro.

4.2 CUENTAS POR PAGAR CON ENTIDADES RELACIONADAS

La composición del rubro de cuentas por pagar con entidades relacionadas es la siguiente:

Al 31 de diciembre de 2022

Sociedad	Naturaleza relación	Transacción	Plazo	Moneda	Corrientes M\$
Valparaíso Sporting Club S.A	Matriz	Servicios	Menos de 1 año	Pesos	626.998
					626.998

Al 31 de diciembre de 2021

Sociedad	Naturaleza relación	Transacción	Plazo	Moneda	Corrientes M\$
Valparaíso Sporting Club S.A	Matriz	Servicios	Menos de 1 año	Pesos	646.834
					646.834

4.3 TRANSACCIONES CON ENTIDADES RELACIONADAS

Las transacciones con entidades relacionadas corresponden fundamentalmente a servicios médicos a los caballos fina sangre, las cuales se realizan a valor de mercado

Al 31 de diciembre de 2022

RUT	Sociedad	Naturaleza relación	País de origen	Transacción	Monto M\$	Efecto en resultado M\$
90.414.000-7	Valparaíso Sporting Club S.A.	Matriz	Chile	Cobro y pagos a terceros	(20.887)	
90.414.000-7	Valparaíso Sporting Club S.A.	Matriz	Chile	Saldos interempresas corrientes	(19.836)	
90.414.000-7	Sporting Eventos y Servicios Ltda.	Afiliada	Chile	Saldos interempresas corrientes	900	

Al 31 de diciembre de 2021

RUT	Sociedad	Naturaleza relación	País de origen	Transacción	Monto M\$	Efecto en resultado M\$
90.414.000-7	Valparaíso Sporting Club S.A.	Matriz	Chile	Cobro y pagos a terceros	(50.548)	-
90.414.000-7	Valparaíso Sporting Club S.A.	Matriz	Chile	Saldos interempresas corrientes	700	-
90.414.000-7	Valparaíso Sporting Club S.A.	Matriz	Chile	Saldos interempresas no corrientes	(50.407)	-

Todas las transacciones se presentan netas de impuesto al valor agregado.



13

**SOCIEDAD
VETERINARIA
SPORTING LTDA**

VALPARAÍSO SPORTING CLUB S.A.

**Informe requerido por la Norma
de Carácter General N°30
de la Comisión para el Mercado Financiero (CMF)**

Sociedad Veterinaria Sporting Limitada

**SOCIEDAD VETERINARIA
SPORTING LIMITADA**

CONTENIDO

Estados de Situación Financiera Clasificados
Estados de Resultados Integrales por Función
Estados de Cambios en el Patrimonio Neto
Estados de Flujos de Efectivo Método Directo
Notas a los Estados Financieros Resumidos

M\$: Cifras expresadas en miles de pesos chilenos

INFORME DE LOS AUDITORES INDEPENDIENTES

A los señores Accionistas y Directores de Valparaíso Sporting Club S.A.

Como auditores externos de Valparaíso Sporting Club S.A. y afiliadas, hemos auditado sus estados financieros consolidados al 31 de diciembre de 2022 y 2021, sobre los que informamos con fecha 31 de marzo de 2023. Los estados financieros en forma resumida, preparados de acuerdo con lo establecido en la Norma de Carácter General (NCG) N°30, Sección 11.2.1, párrafo A.4.2, de la Comisión para el Mercado Financiero (CMF), de la afiliada Sociedad Veterinaria Sporting Ltda. y sus notas de “criterios contables aplicados” y “transacciones con partes relacionadas”, adjuntos, son consistentes, en todos sus aspectos significativos, con la información contenida en los estados financieros consolidados que hemos auditado.

La preparación de tales estados financieros en forma resumida, que incluyen los criterios contables aplicados y las transacciones con partes relacionadas, es responsabilidad de la Administración de Valparaíso Sporting Club S.A.

Informamos que los mencionados estados financieros en forma resumida y sus notas de “criterios contables aplicados” y “transacciones con partes relacionadas” de Sociedad Veterinaria Sporting Ltda. adjuntos, corresponden con aquellos que fueron utilizados en el proceso de consolidación llevado a cabo por Valparaíso Sporting Club S.A. al 31 de diciembre de 2022 y 2021.

Este informe ha sido preparado teniendo presente lo requerido en la NCG N°30, Sección II.2.1, párrafo A.4.2, de la CMF y se relaciona exclusivamente con Valparaíso Sporting Club S.A. y, es emitido solamente para información y uso de su Administración Superior y de la Comisión para el Mercado Financiero, por lo que no ha sido preparado para ser usado, ni debe ser usado, por ningún usuario distinto a los señalados.



Nattero
AUDITORES CONSULTORES



RENZO NATTERO ANTONELLI
NATTERO AUDITORES CONSULTORES

Valparaíso, 31 de marzo de 2023.

SOCIEDAD VETERINARIA SPORTING LIMITADA

ESTADOS DE SITUACION FINANCIERA CLASIFICADOS
AL 31 DE DICIEMBRE DE 2022 y 2021.
(En miles de pesos - M\$)

	Nota N°	31.12.2022 M\$	31.12.2021 M\$
ACTIVOS			
Activos corrientes:			
Deudores comerciales y otras cuentas por cobrar			283
Cuentas por cobrar a entidades relacionadas	4	45.504	28.100
Inventarios		3.624	7.206
Activos por impuestos		-	86
Total activos		<u>49.128</u>	<u>35.675</u>
Activos no corrientes:			
Propiedades, planta y equipos		-	34
Total activos		<u>-</u>	<u>34</u>
TOTAL ACTIVOS		<u>49.128</u>	<u>35.709</u>

Las notas adjuntas forman parte integral de estos estados financieros resumidos

SOCIEDAD VETERINARIA SPORTING LIMITADA

ESTADOS DE SITUACION FINANCIERA CLASIFICADOS

AL 31 DE DICIEMBRE DE 2022 y 2021.

(En miles de pesos - M\$)

	Nota N°	31.12.2022 M\$	31.12.2021 M\$
PATRIMONIO Y PASIVOS			
Pasivos corrientes:			
Cuentas por pagar comerciales y otras cuentas por pagar		12.295	9.687
Total pasivos corrientes		12.295	9.687
Pasivos no corrientes:			
Cuentas por pagar a entidades relacionadas	4	21.716	21.716
Total pasivos		21.716	21.716
Patrimonio:			
Capital emitido		25.000	25.000
Pérdidas acumuladas		(23.201)	(34.012)
Otras reservas		13.318	13.318
Total patrimonio, neto		15.117	4.306
TOTAL PATRIMONIO NETO Y PASIVOS		49.128	35.709

Las notas adjuntas forman parte integral de estos estados financieros resumidos

SOCIEDAD VETERINARIA SPORTING LIMITADA

ESTADOS DE RESULTADOS INTEGRALES POR FUNCIÓN
 POR LOS AÑOS TERMINADOS EL 31 DE DICIEMBRE DE 2022 y 2021.
 (En miles de pesos - M\$)

	01.01.2022 31.12.2022 M\$	01.01.2021 31.12.2021 M\$
Ingresos de actividades ordinarias	138.310	98.063
Costo de ventas	(127.236)	(93.532)
Resultado Bruto	11.074	4.531
Gastos de administración	-	-
Otras ganancias (pérdidas) netas	(272)	(21)
Diferencias de cambio	9	3
Resultado antes de impuestos	10.811	4.513
Resultado por impuesto a las ganancias	-	-
Resultado procedente de operaciones continuadas	10.811	4.513
Resultado del año, neto	10.811	4.513
Resultado atribuible a:		
Resultado atribuible a los propietarios de la controladora	10.811	4.513
Resultado atribuible a participaciones no controladoras	-	-
Resultado del año, neto	10.811	4.513
Resultado por acción básica		
Resultado por acción básica en operaciones continuadas (\$/acción)	10.811	4.513
Estado de resultado integral:		
Resultado del año, neto	10.811	4.513
TOTAL RESULTADO INTEGRAL	10.811	4.513
Resultado integral atribuible a los propietarios de la controladora	10.811	4.513
Resultado integral atribuible a participaciones no controladoras	-	-
TOTAL RESULTADO INTEGRAL	10.811	4.513

Las notas adjuntas forman parte integral de estos estados financieros resumidos

SOCIEDAD VETERINARIA SPORTING LIMITADA

ESTADOS DE FLUJOS DE EFECTIVO - METODO DIRECTO
 POR LOS AÑOS TERMINADOS EL 31 DE DICIEMBRE DE 2022 y 2021.
 (En miles de pesos - M\$)

	01.01.2022	01.01.2021
	31.12.2022	31.12.2021
	M\$	M\$
Flujo de efectivo procedentes de (utilizados en) actividades de operación		
Clases de cobros por actividades de operación		
Cobros procedentes de las ventas de bienes y prestación de servicios	112.644	78.249
Clases de pagos por actividades de operación		
Pagos a proveedores por el suministro de bienes y servicios	(135.122)	(106.113)
Otros pagos o reembolsos derivados de impuestos a las ventas o valor agregado	(12.554)	(8.027)
Otras salidas de efectivo	-	(1.254)
Flujos de efectivo netos procedentes de actividades de operación	<u>(35.032)</u>	<u>(37.145)</u>
Clases de pagos por actividades de inversión		
Compra de propiedades, planta y equipos	-	-
Flujo de efectivo procedentes de (utilizados en) actividades de financiación.		
Préstamos de entidades relacionadas	82.103	59.129
Pagos de préstamos a entidades relacionadas	<u>(47.071)</u>	<u>(21.984)</u>
Flujo de efectivo neto utilizados en actividades de inversión	<u>35.032</u>	<u>37.145</u>
Incremento neto (disminución) en el efectivo y equivalentes al efectivo, antes del efecto de los		
cambios en la tasa de cambio	-	-
Efectos de la variación en la tasa de cambio sobre el efectivo y equivalentes de efectivo	<u>-</u>	<u>-</u>
Incremento (disminución) neto de efectivo y equivalentes de efectivo	-	-
Efectivo y equivalentes al efectivo al principio del año	<u>-</u>	<u>-</u>
Efectivo y equivalentes al efectivo al final del año	<u><u>-</u></u>	<u><u>-</u></u>

Las notas adjuntas forman parte integral de estos estados financieros resumidos

SOCIEDAD VETERINARIA SPORTING LIMITADA

ESTADOS DE CAMBIOS EN EL PATRIMONIO NETO
 POR LOS AÑOS TERMINADOS EL 31 DE DICIEMBRE DE 2022 y 2021.
 (En miles de pesos - M\$)

	Capital emitido M\$	Otras reservas M\$	Pérdidas acumuladas M\$	Total patrimonio M\$
Saldo inicial al 01.01.2022	25.000	13.318	(34.012)	4.306
Cambios en patrimonio				
Ganancia del año, neta	-	-	10.811	10.811
Total de cambios en patrimonio	-	-	10.811	10.811
Saldo final al 31.12.2022	25.000	13.318	(23.201)	15.117
	Capital emitido M\$	Otras reservas M\$	Pérdidas acumuladas M\$	Total patrimonio M\$
Saldo inicial al 01.01.2021	25.000	13.318	(38.525)	(207)
Cambios en el patrimonio				
Ganancia del año, neta	-	-	4.513	4.513
Total de cambios en patrimonio	-	-	4.513	4.513
Saldo final al 31.12.2021	25.000	13.318	(34.012)	4.306

Las notas adjuntas forman parte integral de estos estados financieros resumidos

SOCIEDAD VETERINARIA SPORTING LIMITADA

**NOTAS A LOS ESTADOS
FINANCIEROS RESUMIDOS**

Correspondientes al 31 de diciembre de 2022 y 2021

Notas a los estados financieros resumidos

1. Información general y descripción del negocio

- 1.1 Identificación y objeto social
- 1.2 Descripción del negocio

2. Bases de presentación de los estados financieros

- 2.1 Declaración de cumplimiento
- 2.2 Períodos contables
- 2.3 Nuevos pronunciamientos contables
- 2.4 Usos de estimaciones y juicios

3. Criterios contables aplicados

- 3.1 Bases de presentación
 - 3.1.1 Moneda funcional y de presentación
 - 3.1.2 Conversión de saldos en moneda extranjera
 - 3.1.3 Compensación de saldos y transacciones
- 3.2 Instrumentos financieros
 - 3.2.1 Activos financieros, clasificación y valorización de activos financieros
 - 3.2.2 Pasivos financieros e instrumentos de patrimonio
- 3.3 Deterioro de activos no corrientes
- 3.4 Inventarios

- 3.5 Propiedades, planta y equipos
- 3.6 Impuesto a renta e impuestos diferidos
 - 3.6.1 Impuesto a la renta
 - 3.6.2 Impuesto diferidos
- 3.7 Provisiones y pasivos contingentes
- 3.8 Ingresos de actividades ordinarias y costo de ventas
- 3.9 Estado de flujo de efectivo
- 3.10 Clasificación de saldos en corrientes y no corrientes

4. Saldos y transacciones con entidades relacionadas

- 4.1 Cuentas por cobrar con entidades relacionadas
- 4.2 Cuentas por pagar con entidades relacionadas
- 4.3 Transacciones con entidades relacionadas

01. INFORMACIÓN GENERAL Y DESCRIPCIÓN DEL NEGOCIO

1.1 IDENTIFICACIÓN Y OBJETO SOCIAL

Sociedad Veterinaria Sporting Limitada, en adelante la “sociedad”, es una sociedad de responsabilidad limitada, con domicilio en la ciudad de Viña del Mar, que se constituyó, mediante escritura pública el 22 de noviembre de 1996.

La sociedad Valparaíso Sporting Club S.A. tiene un 99,06% de la propiedad de Sociedad Veterinaria Sporting Ltda., siendo su controlador directo.

1.2 DESCRIPCIÓN DEL NEGOCIO

La Sociedad tiene como objeto principal la atención de medicina veterinaria a la población caballar del hipódromo Valparaíso Sporting Club S.A., como también respecto de animales pertenecientes a terceras personas.

02. BASES DE PRESENTACIÓN DE LOS ESTADOS FINANCIEROS RESUMIDOS

2.1 DECLARACIÓN DE CUMPLIMIENTO

Los presentes estados financieros resumidos, se presentan en miles de pesos y se han preparado a partir de los registros de contabilidad mantenidos por Sociedad Veterinaria Sporting Limitada y preparados, al 31 de diciembre de 2022 y 2021, de acuerdo con lo establecido en la Norma de Carácter General (NCG) N°30, Sección II.2.1., párrafo A.4.2., emitida por la Comisión para el Mercado Financiero (CMF), con fecha 3 de mayo de 2014. Dichos estados financieros, corresponden a aquellos que fueron utilizados en el proceso de consolidación llevados a cabo por Valparaíso Sporting Club S.A. al 31 de diciembre de 2022 y 2021. Estos estados financieros resumidos fueron aprobados por su Administración con fecha 31 de marzo de 2023.

2.2 PERÍODOS CONTABLES

Estos estados financieros resumidos cubren los períodos comprendidos entre el 01 de enero y el 31 de diciembre de 2022 y 2021.

2.3 NUEVOS PRONUNCIAMIENTOS CONTABLES

a) Las siguientes Normas, Interpretaciones y enmiendas obligatorias que tuvieron aplicación efectiva a contar del 1 de enero de 2022:

Enmiendas:

ENMIENDAS A NIIF	CONTENIDO	OBLIGATORIA PARA EJERCICIOS INICIADOS A PARTIR DE:
NIIF 3	“Combinaciones de Negocio”	01-01-2022
NIC 16	“Propiedades Plantas y Equipos”	01-01-2022
NIC 37	“Provisiones, pasivos contingentes y activos contingentes”	01-01-2022

Mejoras:

ENMIENDAS A NIIF	CONTENIDO	OBLIGATORIA PARA EJERCICIOS INICIADOS A PARTIR DE:
Mejoras anuales a las normas NIIF ciclo 2018–2020	<ul style="list-style-type: none"> - NIIF 9 Instrumentos financieros: aclara qué honorarios deben incluirse en la prueba del 10% para la baja en cuentas de pasivos financieros. - NIIF 16 Arrendamientos: modificación a ejemplos ilustrativos incluidos en la norma - NIIF 1 Adopción por primera vez de las Normas Internacionales de Información Financiera: permite a las entidades que han medido sus activos y pasivos a los valores en libros registrados en los libros de su matriz para medir también las diferencias de conversión acumuladas utilizando las cantidades informadas por la matriz. Esta enmienda también se aplicará a los asociados y negocios conjuntos que hayan tomado la misma exención IFRS 1. 	01-01-2022

La adopción de las Normas, Enmiendas e Interpretaciones antes descritas no tiene un impacto significativo en los estados financieros Consolidados de la Sociedad.

b) Las nuevas normas, interpretaciones y enmiendas emitidas, no vigentes para el ejercicio financiero iniciado el 1 de enero de 2022, para las cuales no se ha efectuado adopción anticipada son las siguientes:

Normas e interpretaciones:

ENMIENDAS A NIIF	CONTENIDO	OBLIGATORIA PARA EJERCICIOS INICIADOS A PARTIR DE:
NIIF 17	“Contratos de Seguros”	01-01-2023

Enmiendas

ENMIENDAS A NIIF	CONTENIDO	OBLIGATORIA PARA EJERCICIOS INICIADOS A PARTIR DE:
NIC 1	“Presentación de estados financieros”	01-01-2024
NIC 8	“Políticas Contables”	01-01-2023
Modificación NIC 12	“Impuestos Diferidos”	01-01-2023

La Sociedad no ha adoptado ninguna de estas normas de manera temprana. La Administración de la Sociedad estima que la adopción de las Normas, Enmiendas e Interpretaciones antes descritas no tendrá un impacto significativo en los estados financieros de la Sociedad al momento de su primera aplicación.

2.4 USO DE ESTIMACIONES Y JUICIOS

La preparación de los estados financieros bajo NIIF, requiere que la Administración realice estimaciones, juicios y supuestos que afectan la aplicación de las políticas contables y los montos de activos, pasivos, ingresos y gastos informados y las revelaciones relacionadas con contingencias de activos y pasivos a la fecha de cierre de los estados financieros consolidados. Los resultados reales pueden diferir de estas estimaciones.

Estas estimaciones están basadas en el mejor conocimiento y gestión de temas de actualidad y acciones que la Sociedad pueden emprender en el futuro.

Las estimaciones y supuestos relevantes son revisados regularmente. Las revisiones de las estimaciones contables son reconocidas en el período en que la estimación es cambiada y en cualquier período futuro afectado. Al 31 de diciembre de 2022 y 2021 no han existido cambios en los criterios aplicados relacionados con criterios y supuestos contables aplicados por la sociedad.

La información sobre juicios críticos en la aplicación de políticas contables que tienen el efecto más importante sobre el monto reconocido en los estados financieros consolidados, se describe a continuación:

- La vida útil de las propiedades, planta y equipo e intangibles.
- Los resultados fiscales que se declararán ante las respectivas autoridades tributarias en el futuro, que han servido de base para el registro de los distintos saldos relacionados con los impuestos sobre las ganancias en los presentes estados financieros resumidos.
- La valoración de activos para determinar la existencia de pérdidas por deterioro de los mismos.
- Estimación de deudores incobrables e inventarios obsoletos.
- Deterioro de los activos.
- Litigios y contingencias
- La Administración ha evaluado las principales obligaciones por desempeño de cada una de las principales líneas de ingresos, concluyendo que éstas se encuentran adecuadamente definidas.
- La Sociedad no tiene fuentes clave de estimación de incertidumbre relacionada con ingresos de contratos con clientes.

3.0 CRITERIOS CONTABLES APLICADOS

3.1 BASES DE PRESENTACIÓN

3.1.1. Moneda funcional y de presentación

La Sociedad ha determinado que su moneda funcional es el Peso Chileno, considerando para ello el entorno económico principal en el cual desarrolla sus actividades. La moneda de presentación de los estados financieros resumidos es el Peso Chileno.

3.1.2. Conversión de saldos en moneda extranjera

Las operaciones que realiza la Sociedad en una moneda o índice distinto de su moneda funcional, se registran a los tipos de cambio o equivalencia vigentes en el momento de la transacción.

Las diferencias que se presentan entre el tipo de cambio en una transacción en moneda extranjera se registran como diferencias de cambio en el estado de resultados integral. Asimismo, las diferencias que se presentan

en la equivalencia de un índice monetario nacional (UF, UTM, IPC, entre otros) se registran como resultados por unidades de reajuste en el estado de resultados integral consolidado.

Los tipos de cambio de las monedas extranjeras e índices reajustables utilizados por la Sociedad en la preparación de los estados financieros consolidados al 31 de diciembre de 2022 y 2021, son los siguientes:

Moneda	31.12.2022	31.12.2021
	\$	\$
Unidad de Fomento	35.110,98	30.991,74
Dólares estadounidenses	855,86	844,69

3.1.3. Compensación de saldos y transacciones

Como norma general, en los estados financieros resumidos no se compensan ni los activos ni los pasivos, ni los ingresos ni los gastos, salvo aquellos casos en que la compensación sea requerida o esté permitida por alguna norma y esta presentación sea el reflejo del fondo de la transacción.

3.2 INSTRUMENTOS FINANCIEROS

Los activos financieros y pasivos financieros son reconocidos cuando la Sociedad y sus afiliadas se convierten en una parte de las cláusulas contractuales del instrumento.

Los activos financieros y pasivos financieros son medidos inicialmente a valor razonable. Los costos de transacción que son directamente atribuibles a la adquisición o emisión de activos financieros y pasivos financieros (distintos de los activos financieros y pasivos financieros a valor razonable con cambios en resultados), son agregados o deducidos del valor razonable de los activos financieros y pasivos financieros, según sea apropiado, en el reconocimiento inicial. Los costos de transacción directamente atribuibles a la adquisición de activos financieros o pasivos financieros a valor razonable con cambios en resultados, son reconocidos inmediatamente en resultados.

3.2.1. Activos financieros, clasificación y valorización de activos financieros

Instrumentos financieros medidos a costo amortizado

Los préstamos y cuentas por cobrar, que corresponden a activos financieros, no derivados, con pagos fijos o determinables que no cotizan en un mercado activo se clasifican como valorizados a costo amortizado utilizando el método del interés efectivo, en cumplimiento de las siguientes características:

- El activo financiero se conserva dentro de un modelo de negocio cuyo objetivo es mantener los activos financieros para obtener los flujos de efectivo contractuales; y
- Las condiciones contractuales del activo financiero dan lugar, en fechas especificadas, a flujos de efectivo que son únicamente pagos del principal e intereses sobre el importe del principal pendiente.

Estos instrumentos se incluyen en activos corrientes, salvo si su vencimiento es superior a 12 meses, en cuyo caso se incluyen como no corrientes. En esta categoría se encuentran las cuentas por cobrar a entidades relacionadas.

Los préstamos y cuentas por cobrar se mantienen para obtener los flujos de efectivo contractuales que representan únicamente pago de principal e intereses, por lo tanto, cumplen los criterios para ser medidos a costo amortizado bajo NIIF 9.

La tasa de interés efectiva es la tasa que descuenta exactamente los cobros de efectivo futuros estimados (incluyendo todas las comisiones y puntos básicos de interés, pagados o recibidos por las partes del contrato, que integren la tasa de interés efectiva, los costos de transacción y cualquier otra prima o descuento), excluyendo las pérdidas crediticias esperadas durante la vida esperada del activo financiero, o cuando sea apropiado, en un período menor, con respecto al valor en libros bruto de un activo financiero en el momento de su reconocimiento inicial. Para activos financieros con deterioro de valor crediticio comprados u originados, se calcula una tasa de interés efectiva ajustada por calidad crediticia, descontando los flujos de efectivo estimados, incluyendo pérdidas crediticias esperadas al costo amortizado del activo financiero en su reconocimiento inicial.

El costo amortizado de un activo financiero es el importe al que fue medido en su reconocimiento inicial un activo financiero, menos reembolsos del principal, más la amortización acumulada, utilizando el método del interés efectivo, de cualquier diferencia entre el importe inicial y el importe al vencimiento, ajustado por cualquier corrección de valor por pérdidas. Por otro lado, el valor en libros bruto de un activo financiero es el costo amortizado del activo financiero antes de ajustarlo por cualquier corrección de valor por pérdidas.

El ingreso por intereses se reconoce usando el método del interés efectivo para activos financieros medidos a costo amortizado y a valor razonable con cambios en otro resultado integral. Para los instrumentos financieros distintos de aquellos activos financieros con deterioro de valor crediticio comprados u originados, el ingreso por

interés se calcula aplicando la tasa de interés efectiva al valor en libros bruto de un activo financiero, excepto para activos financieros que se han convertido posteriormente en activos con deterioro de valor crediticio. Para activos financieros que se convierten posteriormente en activos con deterioro de valor crediticio, el ingreso por intereses es reconocido aplicando la tasa de interés efectiva al costo amortizado del activo financiero. Si en períodos de reporte posteriores, el riesgo de crédito del instrumento financiero con deterioro de valor crediticio mejora de manera tal que el activo financiero ya no tiene deterioro de valor crediticio, el ingreso por intereses se reconoce aplicando la tasa de interés efectiva al valor en libros bruto del activo financiero.

Para los activos financieros con deterioro de valor crediticio comprados u originados, la Sociedad y sus afiliadas reconocen el ingreso por intereses aplicando la tasa de interés efectiva ajustada por calidad crediticia al costo amortizado del activo financiero desde el reconocimiento inicial. El cálculo no revierte a la base bruta, incluso si el riesgo de crédito del activo financiero mejora posteriormente, de modo que el activo financiero ya no tenga deterioro de valor crediticio.

Los ingresos por intereses se reconocen en el estado de resultados integrales por función y se incluyen en la línea “Ingresos financieros”.

Instrumentos financieros medidos a valor razonable con cambios en otro resultado integral (VRCCORI)

Los activos financieros que cumplen las siguientes condiciones son medidos a valor razonable con cambios en otro resultado integral (VRCCORI):

- El activo financiero se mantiene dentro de un modelo de negocio cuyo objetivo se logra obteniendo flujos de efectivo contractuales y vendiendo activos financieros; y
- Las condiciones contractuales del activo financiero dan lugar, en fechas especificadas, a flujos de efectivo que son únicamente pagos del principal e intereses sobre el importe del principal pendiente.

Al 31 de diciembre de 2022 y 2021, la Sociedad no presenta este tipo de activos

Instrumentos financieros medidos a valor razonable con cambios en resultados (VRCCR)

Los instrumentos financieros medidos a valor razonable con cambios en resultados (VRCCR)

- Al 31 de diciembre de 2022 y 2021 la sociedad presenta clasificado como activos financieros a valor razonable con cambio en resultado (VRCCR) inversiones en fondos mutuos, fondos de inversión y bonos que la sociedad mantiene con la intención de negociar y obtener su rentabilidad por intermedio del cambio del valor razonable y venta.
- Las inversiones en instrumentos de patrimonio son clasificadas para ser medidas a VRCCR, a menos que la Sociedad y sus afiliadas designen un instrumento de patrimonio que no sea mantenido para negociar o una contraprestación contingente originada en una combinación de negocios para ser medido a VRCCORI, en su reconocimiento inicial. Al 31 de diciembre de 2022 y 2021, la sociedad y sus afiliadas no presentan este tipo de activos.
- Los activos financieros que, en el momento del reconocimiento inicial, han sido designados de forma irrevocable como medido al VRCCR, si tal designación elimina o reduce significativamente una incongruencia de medición o reconocimiento que surgiría en otro caso de la medición de los

activos o pasivos o del reconocimiento de las ganancias y pérdidas de los mismos sobre bases diferentes. Al 31 de diciembre de 2022 y 2021, la sociedad y sus afiliadas no presentan este tipo de activos.

Los activos financieros designados como VRCCR son medidos a valor razonable al cierre de cada período conforme al reporte del corredor custodio de dichos instrumentos. La ganancia o pérdida neta reconocida en resultados incluye cualquier dividendo o intereses ganados sobre el activo financiero y es incluido en el rubro “Ingresos financieros” en el estado de resultados integral.

3.2.2. Pasivos financieros e instrumentos de patrimonio

Se clasifican bajo este rubro los préstamos y cuentas por pagar, que corresponden a pasivos financieros, no derivados, con pagos fijos o determinables que no cotizan en un mercado activo.

Estos instrumentos se incluyen en pasivos corrientes, salvo si su vencimiento es superior a 12 meses, en cuyo caso se incluyen como no corrientes. En esta categoría se encuentran las cuentas por pagar comerciales y otras cuentas por pagar.

Clasificación como deuda o patrimonio

Los instrumentos de deuda y patrimonio emitidos por la Sociedad y sus afiliadas se clasifican como pasivos financieros o como patrimonio, de conformidad con la sustancia del acuerdo contractual y las definiciones de pasivo financiero e instrumento de patrimonio.

Instrumentos de patrimonio

Un instrumento de patrimonio es cualquier contrato que evidencie un interés residual en los activos de una entidad, después de deducir todos sus pasivos. Los instrumentos de patrimonio emitidos a la Sociedad y sus afiliadas se reconocen por los importes recibidos, neto de los costos directos de emisión.

La recompra de instrumentos de capital propio de la Sociedad y sus afiliadas, se reconocen y se deducen directamente en patrimonio. No se reconoce ninguna ganancia o pérdida en resultados en la compra, venta, emisión o cancelación de los instrumentos de patrimonio propio de la Sociedad y sus afiliadas.

Al 31 de diciembre de 2022 y 2021, la Sociedad no presenta este tipo de instrumentos de deuda y patrimonio.

Pasivos financieros medidos posteriormente a costo amortizado

Los pasivos financieros que no sean (1) una contraprestación contingente de un adquirente en una combinación de negocios; (2) mantenidos para negociar; o (3) designados a VRCCR, son posteriormente medidos a costo amortizado usando el método del interés efectivo.

Un contrato de garantía financiera es un contrato que requiere que el emisor efectúe pagos específicos para reembolsar al tenedor la pérdida en la que incurre, cuando un deudor específico incumpla su obligación de pago a su vencimiento, de acuerdo con las condiciones originales o modificadas, de un instrumento de deuda.

Los contratos de garantía financiera emitidos por la Sociedad y sus afiliadas son inicialmente medidos a valor razonable y, si no es designado a VRCCR y no se origina de la transferencia de un activo financiero, son posteriormente medidos al importe mayor entre:

- El importe determinado de la corrección de valor por pérdidas de acuerdo con NIIF 9; y
- El importe reconocido inicialmente menos, cuando se apropiado, el importe acumulado de ingresos reconocidos de acuerdo con las políticas de reconocimiento de ingresos.

Ganancias y pérdidas por diferencias de cambio

Para pasivos financieros que están denominados en una moneda extranjera y son medidos a costo amortizado al cierre de cada período de reporte, las ganancias y pérdidas por diferencias de cambio se determinan sobre la base del costo amortizado de los instrumentos. Estas ganancias o pérdidas por diferencias de cambio se reconocen en resultados en la línea “Diferencias de cambio” en el estado de resultados consolidado, para pasivos financieros que no formen parte de una designada relación de cobertura.

3.3 DETERIORO DE VALOR DE ACTIVOS FINANCIEROS NO CORRIENTES

La Sociedad y sus afiliadas evalúan anualmente la existencia de indicadores de deterioro sobre activos no corrientes. Si existen indicadores, la Sociedad y sus afiliadas estiman el monto recuperable del activo deteriorado. De no ser posible estimar el monto recuperable del activo deteriorado a nivel individual, la Sociedad y sus afiliadas estiman el monto recuperable de la unidad generadora de efectivo a la cual pertenece el activo.

El monto recuperable es definido como el mayor entre el valor de realización, menos los costos de venta, y el valor de uso. El valor de uso es determinado mediante la estimación de los flujos futuros asociados al activo o unidad generadora de efectivo, descontados a su valor presente, utilizando tasas de interés, antes de impuesto, que reflejan el valor del dinero en el tiempo y los riesgos específicos del activo.

En el caso que el monto del valor libro del activo exceda a su monto recuperable, la Sociedad y sus afiliadas registran una pérdida por deterioro en los resultados del año.

Anualmente la Sociedad y sus afiliadas evalúan si los indicadores de deterioro sobre activos no corrientes que derivaron en pérdidas registradas en períodos pasados han desaparecido o han disminuido. Si existe esta situación, el monto recuperable del activo específico es recalculado y su valor libro incrementado si es necesario. El incremento es reconocido en los resultados como un reverso de pérdidas por deterioro si éste proviene de cambios en los supuestos que fueron utilizados para calcular el monto recuperable. El monto de incremento del activo producto del reverso de la pérdida por deterioro es limitado hasta el monto que hubiera sido reconocido de no haber existido el deterioro. Al 31 de diciembre de 2022 y 2021 los activos de la sociedad no presentan indicios de deterioro

3.4 INVENTARIOS

Los inventarios se valorizan al precio promedio ponderado de adquisición o valor neto de realización si este es inferior. El valor neto de realización es el precio de venta estimado en el curso normal del negocio, menos los costos variables de venta aplicables.

3.5 PROPIEDADES, PLANTA Y EQUIPOS

La Sociedad ha determinado que las Propiedades, planta y equipo se valorizan a su costo de adquisición, neto de su correspondiente depreciación acumulada y de las pérdidas por deterioro que haya experimentado, en caso de existir. Adicionalmente al costo pagado por la adquisición de cada elemento, el costo también incluye, en su caso, los siguientes conceptos:

- Todos los costos que contribuyen a una mejora de su productividad o ampliación de la vida útil de Propiedades, planta y equipo son capitalizados, mientras que los gastos periódicos asociados a su mantención, se registran directamente en resultados como costo del año en que se incurren.
- Anualmente es reconocido un cargo a resultados por la depreciación de los bienes de Propiedades, planta y equipo, el que es determinado de forma lineal distribuyendo el costo de sus elementos que lo componen entre los años de vida útil estimada. La vida útil estimada se revisa periódicamente y si procede se ajusta en forma prospectiva.

- Los desembolsos por mantenciones mayores programadas se activan cuando son efectuados, reconociéndose su efecto en resultados por la aplicación de depreciación de acuerdo a la vida útil asignada.
- Las pérdidas de valor por deterioro serán reconocidas en resultado en el caso de aquellos bienes que muestren dicha evidencia previa aplicación de pruebas de deterioro.

Las ganancias o pérdidas que surgen en ventas o retiros de bienes de Propiedades, planta y equipo, se reconocen como resultados del año, y se calculan como la diferencia entre el valor de venta y el valor neto contable del activo. Los años de vida útil estimados, se resumen de la siguiente manera:

Vida útil en años Mínimo / Máximo	
Plantas y equipos	3 a 20
Otras propiedades plantas y equipos	3 a 15

La estimación de la vida útil no presenta variación con respecto al año anterior.

3.6 IMPUESTO A LA RENTA E IMPUESTOS DIFERIDOS

3.6.1. IMPUESTO A LA RENTA

El resultado por impuesto a las ganancias del año, se determina como el impuesto corriente de la Sociedad, y resulta de la aplicación del tipo de gravamen sobre la base imponible del año, una vez aplicados los agregados y deducciones que tributariamente son admisibles, más la variación de los activos y pasivos por impuestos diferidos y créditos tributarios, tanto por pérdidas tributarias como por deducciones.

La base imponible difiere del resultado antes de impuesto, porque excluye o adiciona partidas de ingresos o gastos, que son gravables o deducibles en otros ejercicios, dando lugar asimismo a los activos y pasivos por impuestos diferidos.

El impuesto corriente representa el importe de impuesto sobre las ganancias a pagar. El pasivo por impuesto a la renta es reconocido en los estados financieros resumidos sobre la base del cálculo de la renta líquida imponible del

año y utilizando la tasa de impuesto a la renta vigente, que para los años 2022 y 2021 es del 27%.

3.6.2 IMPUESTOS DIFERIDOS

Los activos y pasivos por impuestos diferidos son reconocidos usando el método del estado de situación financiera, determinando las diferencias temporarias entre el valor contable de los activos y pasivos y su base tributaria y se registran de acuerdo a lo establecido en NIC 12 “Impuesto a las ganancias”.

Los activos y pasivos por impuestos diferidos se miden empleando las tasas fiscales que se espera sean de aplicación en el ejercicio en el que el activo se realice o el pasivo se cancele, basándose en las tasas (y leyes fiscales) que al final del ejercicio sobre el que se informa hayan sido aprobadas o prácticamente terminado el proceso de aprobación. La medición de los pasivos por impuestos diferidos y los activos por impuestos diferidos reflejará las consecuencias fiscales que se derivarían de la forma en que la Sociedad espera al final del ejercicio sobre el que se informa, recuperar o liquidar el importe en libros de sus activos y pasivos.

La Sociedad compensa activos por impuestos diferidos con pasivos por impuestos diferidos si, y sólo si, tiene reconocido legalmente el derecho de compensar frente a la autoridad fiscal, los importes reconocidos en esas partidas y los activos por impuestos diferidos y los pasivos por impuestos diferidos se derivan del impuesto a las ganancias correspondiente a la misma autoridad fiscal y la sociedad tiene la intención de liquidar sus activos y pasivos como netos.

3.7 PROVISIONES

Las provisiones son reconocidas por la Sociedad cuando ocurren las tres condiciones siguientes:

- Se tiene una obligación presente, ya sea legal o implícita, como resultado de hechos pasados
- Es probable que sea necesario desembolsar recursos para cancelar una obligación
- El monto de dichos recursos sea posible medirlo de manera fiable

Cuando el tiempo estimado de pago es de largo plazo y es posible estimar su monto con fiabilidad, las provisiones se registran al valor actual de los desembolsos que se estiman sean necesarios para liquidar la obligación, descontando los flujos de pago de una tasa de interés de mercado que refleje los riesgos específicos de la obligación.

Las provisiones deben ser objeto de revisión al final de cada año sobre el que se informa y ajustadas consiguientemente para reflejar en cada momento la mejor estimación disponible.

3.8 INGRESOS DE ACTIVIDADES ORDINARIAS Y COSTOS DE VENTAS

Los ingresos de actividades ordinarias y costos de ventas provenientes de las operaciones de la Sociedad, se registran sobre base devengada.

Los ingresos de actividades ordinarias se reconocen cuando se produce la entrada bruta de beneficios económicos originados en el curso de las actividades ordinarias de la Sociedad durante el año, siempre que dichas entradas de beneficios provoquen un incremento en el patrimonio neto que no esté relacionado con las aportaciones de los propietarios de ese patrimonio y estos beneficios puedan ser valorados con fiabilidad.

El ingreso es medido basado en la contraprestación especificada en un contrato con un cliente y excluye importes cobrados a nombre de terceros. La Sociedad reconoce ingresos cuando transfiere el control de un producto o servicio a un cliente.

La Sociedad realizó el análisis de los contratos de acuerdo a lo establecido en la NIIF 15:

- (i) identificación del contrato.
- (ii) identificar obligaciones de desempeño.
- (iii) determinar el precio de la transacción.
- (iv) asignar el precio.
- (v) reconocer el ingreso.

A continuación se presenta un detalle de los principales conceptos de ingresos de la Sociedad:

Servicios médicos

En este ítem se clasifican las atenciones médicas prestadas por Sociedad, a la masa caballar que participa de las jornadas hípicas en el hipódromo de Viña del Mar, o que se encuentren hospedados en recintos de la Sociedad matriz. Este tipo de ingresos se registra de manera devengada al momento de la prestación del servicio.

Medicamentos

En este ítem se presentan los medicamentos utilizados por la Sociedad en las atenciones médicas a la masa caballar que participa de las jornadas hípicas en Viña, o que se encuentren hospedados en recintos de la Sociedad matriz. Este tipo de ingresos se registra de manera devengada al momento de la venta del producto.

3.9 ESTADO DE FLUJO DE EFECTIVO

El estado de flujo de efectivo recoge los movimientos de efectivo y sus equivalentes realizados durante el año, determinados por el método directo.

Para efectos de preparación del estado de flujos de efectivo, la Sociedad ha seguido las siguientes consideraciones:

- a) El efectivo y equivalentes al efectivo incluye el efectivo en caja y bancos, depósitos a plazo, fondos mutuos de renta fija y cualquier otra inversión a corto plazo de gran liquidez con un vencimiento original igual o menor a tres meses desde la fecha de la inversión.
- b) Actividades de operación: Son las actividades que constituyen la principal fuente de ingresos ordinarios de la Sociedad, así como otras actividades que no puedan ser calificadas como de inversión o financiación.
- c) Actividades de inversión: Corresponden a actividades de adquisición, enajenación o disposición por otros medios, de activos a largo plazo y otras inversiones no incluidas en el efectivo y sus equivalentes.
- d) Actividades de financiación: Actividades que producen cambios en el tamaño y composición del patrimonio neto y de los pasivos de carácter financiero.

3.10 CLASIFICACIÓN DE SALDOS EN CORRIENTES Y NO CORRIENTES

En el estado de situación financiera resumido, los saldos se clasifican en función de sus vencimientos, es decir, como corrientes aquellos con vencimiento igual o inferior a doce meses y como no corrientes, los de vencimiento superior a dicho período.

En el caso de que existiesen obligaciones cuyo vencimiento sea inferior a doce meses, pero cuyo refinanciamiento a largo plazo esté asegurado a discreción de la Sociedad, mediante contratos de crédito disponibles de forma incondicional con vencimiento a largo plazo, se clasifican como pasivos no corrientes.

04.SALDOS Y TRANSACCIONES CON ENTIDADES RELACIONADAS

El saldo de las cuentas por cobrar y por pagar con entidades relacionadas se detalla en el siguiente cuadro:

	31.12.2022		
	Corriente	No corriente	Total
	M\$	M\$	M\$
Cuentas por cobrar a entidades relacionadas	45.504	-	45.504
Cuentas por pagar a entidades relacionadas	-	(21.716)	(21.716)
Totales	45.504	(21.716)	23.788

	31.12.2021		
	Corriente	No corriente	Total
	M\$	M\$	M\$
Cuentas por cobrar a entidades relacionadas	28.100	-	28.100
Cuentas por pagar a entidades relacionadas	-	(21.716)	(21.716)
Totales	28.100	(21.716)	6.384

Todos los saldos corrientes, pendientes con partes relacionadas, son valorizados en condiciones de independencia mutua y serán cancelados dentro de los doce meses siguientes a la fecha del estado de situación financiera.

4.1 CUENTAS POR COBRAR CON ENTIDADES RELACIONADAS

La composición del rubro de cuentas por cobrar con entidades relacionadas es la siguiente:

Al 31 de diciembre de 2022

Sociedad	Naturaleza relación	Transacción	Plazo	Moneda	Corriente M\$
Valparaíso Sporting Club S.A	Matriz	Servicios	Menos de 1 año	Pesos	45.504
			Totales		<u>45.504</u>

Al 31 de diciembre de 2021

Sociedad	Naturaleza relación	Transacción	Plazo	Moneda	M\$
Valparaíso Sporting Club S.A	Matriz	Servicios	Menos de 1 año	Pesos	28.100
			Totales		<u>28.100</u>

Estas transacciones no cuentan con garantías y no existen cuentas de dudoso cobro.

4.2 CUENTAS POR PAGAR CON ENTIDADES RELACIONADA, NO CORRIENTES

La composición del rubro de cuentas por pagar con entidades relacionadas es la siguiente:

Al 31 de diciembre de 2021

Sociedad	Naturaleza relación	Transacción	Plazo	Moneda	No corrientes M\$
Hipotel SA.	Afiliada	Servicios	Más de 1 año	Pesos	21.716
			Totales		<u>21.716</u>

Al 31 de diciembre de 2020

Sociedad	Naturaleza relación	Transacción	Plazo	Moneda	No corrientes M\$
Hipotel SA.	Afiliada	Servicios	Más de 1 año	Pesos	21.716
			Totales		<u>21.716</u>

4.3 4.3 TRANSACCIONES CON ENTIDADES RELACIONADAS

Las transacciones con entidades relacionadas corresponden fundamentalmente a servicios médicos a los caballos fina sangre, las cuales se realizan a valor de mercado.

Al 31 de diciembre de 2022

RUT	Sociedad	Naturaleza relación	País de origen	Transacción	31 de diciembre de 2022	
					Monto M\$	Efecto en resultado M\$
90.414.000-7	Valparaíso Sporting Club S.A.	Matriz	Chile	Servicios Médicos	766	614
90.414.000-7	Valparaíso Sporting Club S.A.	Matriz	Chile	Cobros y pagos a terceros	35.032	-
90.414.000-7	Valparaíso Sporting Club S.A.	Matriz	Chile	Saldos interempresas	13.560	-

Al 31 de diciembre de 2021

RUT	Sociedad	Naturaleza relación	País de origen	Transacción	31 de diciembre de 2021	
					Monto M\$	Efecto en resultado M\$
90.414.000-7	Valparaíso Sporting Club S.A.	Matriz	Chile	Servicios Médicos	1.140	958
90.414.000-7	Valparaíso Sporting Club S.A.	Matriz	Chile	Cobros y pagos a terceros	37.145	-
90.414.000-7	Valparaíso Sporting Club S.A.	Matriz	Chile	Saldos interempresas	3.544	-

Todas las transacciones se presentan netas de impuesto al valor agregado.



14

**SPORTING EVENTOS Y
SERVICIOS LTDA**

VALPARAÍSO SPORTING CLUB S.A.

**Informe requerido por la Norma
de Carácter General N°30
de la Comisión para el Mercado Financiero (CMF)**

Sporting Eventos y Servicios Limitada

**SPORTING EVENTOS Y
SERVICIOS LIMITADA**

CONTENIDO

Estados de Situación Financiera

Estados de Resultados Integrales por Función

Estados de Cambios en el Patrimonio

Estados de Flujos de Efectivo Método Directo

Notas a los Estados Financieros Resumidos

M\$: Cifras expresadas en miles de pesos chilenos

INFORME DE LOS AUDITORES INDEPENDIENTES

A los señores Accionistas y Directores de Valparaíso Sporting Club S.A.

Como auditores externos de Valparaíso Sporting Club S.A. y afiliadas, hemos auditado sus estados financieros consolidados al 31 de diciembre de 2022 y 2021, sobre los que informamos con fecha 31 de marzo de 2023. Los estados financieros en forma resumida, preparados de acuerdo con lo establecido en la Norma de Carácter General (NCG) N°30, Sección 11.2.1, párrafo A.4.2, de la Comisión para el Mercado Financiero (CMF), de la afiliada Sporting Eventos y Servicios Ltda. y sus notas de “criterios contables aplicados” y “transacciones con partes relacionadas”, adjuntos, son consistentes, en todos sus aspectos significativos, con la información contenida en los estados financieros consolidados que hemos auditado.

La preparación de tales estados financieros en forma resumida, que incluyen los criterios contables aplicados y las transacciones con partes relacionadas, es responsabilidad de la Administración de Valparaíso Sporting Club S.A.

Una auditoría comprende efectuar procedimientos para obtener evidencia de auditoría sobre los montos y revelaciones en los estados financieros consolidados. Los procedimientos seleccionados dependen del juicio del auditor, incluyendo la evaluación de los riesgos de representaciones incorrectas significativas de los estados financieros consolidados, ya sea debido a fraude o error. Al efectuar estas evaluaciones de los riesgos, el auditor considera el control interno pertinente para la preparación y presentación razonable de los estados financieros consolidados de la entidad con el objeto de diseñar procedimientos de auditoría que sean apropiados en las circunstancias, pero no con el propósito de expresar una opinión sobre la efectividad del control interno de la entidad. En consecuencia, no expresamos tal tipo de opinión. Una auditoría incluye, también, evaluar lo apropiadas que son las políticas

Informamos que los mencionados estados financieros en forma resumida y sus notas de “criterios contables aplicados” y “transacciones con partes relacionadas” de Sporting Eventos y Servicios Ltda.

adjuntos, corresponden con aquellos que fueron utilizados en el proceso de consolidación llevado a cabo por Valparaíso Sporting Club S.A. al 31 de diciembre de 2022 y 2021.

Este informe ha sido preparado teniendo presente lo requerido en la NCG N°30, Sección II.2.1, párrafo A.4.2, de la CMF y se relaciona exclusivamente con Valparaíso Sporting Club S.A. y, es emitido solamente para información y uso de su Administración Superior y de la Comisión para el Mercado Financiero, por lo que no ha sido preparado para ser usado, ni debe ser usado, por ningún usuario distinto a los señalados.



Nattero
AUDITORES CONSULTORES



RENZO NATTERO ANTONELLI
NATTERO AUDITORES CONSULTORES

Valparaíso, 31 de marzo de 2023.

SPORTING EVENTOS Y SERVICIOS LIMITADA

ESTADOS DE SITUACION FINANCIERA CLASIFICADOS
AL 31 DE DICIEMBRE DE 2022 Y 2021
(En miles de pesos - M\$)

	Nota Nº	31.12.2022 M\$	31.12.2021 M\$
ACTIVOS			
Activos corrientes:			
Efectivo y equivalentes al efectivo		1.595	19.019
Otros activos no financieros		3.468	11.552
Deudores comerciales y otras cuentas por cobrar		14.725	24.949
Inventarios		1.917	1.913
Activos por impuestos		-	3.476
Total de activos corrientes		<u>21.705</u>	<u>60.909</u>
Activos no corrientes:			
Otros activos no financieros		710.122	284.803
Cuentas por cobrar a entidades relacionadas	4	1.819.775	1.557.564
Propiedades, planta y equipo		368.667	293.905
Activos por impuestos diferidos		41.098	65.947
Total de activos		<u>2.939.662</u>	<u>2.202.219</u>
TOTAL ACTIVOS		<u>2.961.367</u>	<u>2.263.128</u>

Las notas adjuntas forman parte integral de estos estados financieros resumidos.

SPORTING EVENTOS Y SERVICIOS LIMITADA

ESTADOS DE SITUACION FINANCIERA CLASIFICADOS
AL 31 DE DICIEMBRE DE 2022 Y 2021
(En miles de pesos - M\$)

	Nota N°	31.12.2022 M\$	31.12.2021 M\$
PATRIMONIO Y PASIVOS			
Pasivos corrientes:			
Cuentas por pagar comerciales y otras cuentas por pagar		239.899	89.384
Pasivos por impuestos		56.249	-
Provisiones por beneficios a los empleados		3.056	3.650
Otros pasivos no financieros		61.865	45.414
Total pasivos corrientes		361.069	138.448
Pasivos no corrientes:			
Cuentas por pagar a entidades relacionadas	4	621.042	620.142
Total pasivos		621.042	620.142
Patrimonio:			
Capital pagado		30.000	30.000
Ganancias acumuladas		1.951.922	1.477.204
Otras reservas		(2.666)	(2.666)
Total patrimonio		1.979.256	1.504.538
TOTAL PATRIMONIO NETO Y PASIVOS		2.961.367	2.263.128

Las notas adjuntas forman parte integral de estos estados financieros resumidos.

SPORTING EVENTOS Y SERVICIOS LIMITADA

ESTADOS DE RESULTADOS INTEGRALES POR FUNCIÓN
 POR LOS AÑOS TERMINADOS AL 31 DE DICIEMBRE DE 2022 y 2021
 (En miles de pesos - M\$)

	01.01.2022 31.12.2022 M\$	01.01.2021 31.12.2021 M\$
Ganancia:		
Ingresos de actividades ordinarias	1.696.648	525.504
Costo de ventas	<u>(1.082.833)</u>	<u>(308.048)</u>
Resultado Bruto	<u>613.815</u>	<u>217.456</u>
Gastos de administración	(56.000)	(41.627)
Otras ganancias (pérdidas)	12.435	3.088
Resultado por unidades de reajuste	<u>1.414</u>	<u>299</u>
Resultado antes de impuesto	571.664	179.216
Resultado antes de impuestos	<u>(96.946)</u>	<u>(15.796)</u>
Resultado procedente de operaciones continuadas	<u>474.718</u>	<u>163.420</u>
Resultado del año, neto	<u>474.718</u>	<u>163.420</u>
Resultado atribuible a:		
Resultado atribuible a los propietarios de la controladora	474.718	163.420
Resultado atribuible a participaciones no controladoras	<u>-</u>	<u>-</u>
Resultado del año, neto	<u>474.718</u>	<u>163.420</u>
Estados de resultados integrales:		
Ganancia (pérdida) del año, neta	<u>474.718</u>	<u>163.420</u>
TOTAL RESULTADO INTEGRAL	<u>474.718</u>	<u>163.420</u>
Resultado integral atribuible a los propietarios de la controladora	474.718	163.420
Resultado integral atribuible a participaciones no controladoras	<u>-</u>	<u>-</u>
TOTAL RESULTADO INTEGRAL	<u>474.718</u>	<u>163.420</u>

Las notas adjuntas forman parte integral de estos estados financieros resumidos.

SPORTING EVENTOS Y SERVICIOS LIMITADA

ESTADOS DE FLUJOS DE EFECTIVO DIRECTOS
 POR LOS AÑOS TERMINADOS AL 31 DE DICIEMBRE DE 2022 y 2021
 (En miles de pesos - M\$)

Estado de flujos de efectivo directo:	01.01.2022	01.01.2021
	31.12.2022	31.12.2021
	M\$	M\$
Flujo de efectivo procedentes de (utilizados en) actividades de operación		
Clases de cobros por actividades de operación		
Cobros procedentes de las ventas de bienes y prestación de servicios	1.788.318	621.887
Pagos por primas y prestaciones, anualidades y otras obligaciones derivadas de las pólizas de seguros	-	(1.305)
Clases de pagos por actividades de operación		
Pagos a proveedores por el suministro de bienes y servicios	(1.670.298)	(375.600)
Pagos a y por cuenta de los empleados	(183.865)	(87.146)
Otros pagos o reembolsos derivados de impuestos a las ventas o valor agregado	(82.629)	(8.634)
Otras salidas de efectivo	12.434	(3.032)
Flujos de efectivo neto procedentes de actividades de operación	<u>(136.040)</u>	<u>146.170</u>
Flujo de efectivo procedentes de (utilizados en) actividades de financiación.		
Préstamos de entidades relacionadas	1.323.321	232.923
Pagos de préstamos a entidades relacionadas	<u>(1.204.705)</u>	<u>(375.764)</u>
Flujo de efectivo neto utilizados en actividades de inversión	<u>118.616</u>	<u>(142.841)</u>
Disminución neta en el efectivo y equivalentes al efectivo, antes del efecto de los cambios en la tasa de cambio	(17.424)	3.329
Efectos de la variación en la tasa de cambio sobre el efectivo y equivalentes de efectivo	<u>-</u>	<u>-</u>
Disminución neta de efectivo y equivalentes de efectivo	(17.424)	3.329
Efectivo y equivalentes al efectivo al principio del año	<u>19.019</u>	<u>15.690</u>
Efectivo y equivalentes al efectivo al final del año	<u>1.595</u>	<u>19.019</u>

Las notas adjuntas forman parte integral de estos estados financieros resumidos.

ESTADOS DE CAMBIOS EN EL PATRIMONIO NETO
 POR LOS AÑOS TERMINADOS AL 31 DE DICIEMBRE DE 2022 y 2021
 (En miles de pesos - M\$)

	Capital pagado	Otras reservas	Ganancia acumulada	Patrimonio atribuible a los propietarios de la controladora	Total patrimonio neto
	M\$	M\$	M\$	M\$	M\$
Saldo inicial al 01.01.2022	30.000	(2.666)	1.477.204	1.504.538	1.504.538
Cambios en patrimonio					
Ganancia del año, neta	-	-	474.718	474.718	474.718
Total de cambios en patrimonio	-	-	474.718	474.718	474.718
Saldo final al 31.12.2022	30.000	(2.666)	1.951.922	1.979.256	1.979.256
	Capital pagado	Otras reservas	Ganancia acumulada	Patrimonio atribuible a los propietarios de la controladora	Total patrimonio neto
	M\$	M\$	M\$	M\$	M\$
Saldo inicial al 01.01.2021	30.000	(2.666)	1.313.784	1.341.118	1.341.118
Cambios en el patrimonio					
Ganancia del año, neta	-	-	163.420	163.420	163.420
Total de cambios en patrimonio	-	-	163.420	163.420	163.420
Saldo final al 31.12.2021	30.000	(2.666)	1.477.204	1.504.538	1.504.538

Las notas adjuntas forman parte integral de estos estados financieros resumidos.

Notas a los estados financieros resumidos

1. Información general y descripción del negocio

- 1.1 Identificación y objeto social
- 1.2 Descripción del negocio

2. Bases de presentación de los estados financieros resumidos

- 2.1 Declaración de cumplimiento
- 2.2 Períodos contables
- 2.3 Nuevos pronunciamientos contables
- 2.4 Usos de estimaciones y juicios

3. Criterios contables aplicados

- 3.1 Bases de presentación
 - 3.1.1 Moneda funcional y de presentación
 - 3.1.2 Conversión de saldos en moneda extranjera
 - 3.1.3 Compensación de saldos y transacciones
- 3.2 Instrumentos financieros
 - 3.2.1 Activos financieros, clasificación y valorización de activos financieros
 - 3.2.2 Pasivos financieros e instrumentos de patrimonio
- 3.3 Inventarios
- 3.4 Propiedades, planta y equipo
- 3.5 Deterioro de valor de activos no corrientes
- 3.6 Impuesto a las ganancias e impuestos diferidos

- 3.6.1 Impuesto a la renta
- 3.6.2 Impuestos diferidos
- 3.7 Beneficios a los empleados
 - 3.7.1 Planes de beneficios definidos - Indemnizaciones por años de servicios
 - 3.7.2 Beneficios al corto plazo - Vacaciones
- 3.8 Provisiones
- 3.9 Ingresos de actividades ordinarias y costos de ventas
- 3.10 Estado de flujo de efectivo
- 3.11 Clasificación de saldos en corrientes y no corrientes

4 Saldos y transacciones con entidades relacionadas

- 4.1 Cuentas por cobrar con entidades relacionadas
- 4.2 Cuentas por pagar con entidades relacionadas
- 4.3 Transacciones con entidades relacionadas

SPORTING EVENTOS Y SERVICIOS LIMITADA

**NOTAS A LOS ESTADOS
FINANCIEROS RESUMIDOS**

Correspondientes al 31 de diciembre de 2022 y 2021

01. INFORMACIÓN GENERAL Y DESCRIPCIÓN DEL NEGOCIO

1.1 IDENTIFICACIÓN Y OBJETO SOCIAL

Sociedad Sporting Eventos y Servicios Limitada, es una sociedad de responsabilidad limitada, con domicilio en la ciudad de Viña del Mar.

Sociedad Sporting Eventos y Servicios Limitada se constituyó, mediante escritura pública, el 22 de noviembre de 1996.

La sociedad Valparaíso Sporting Club, tiene un 99,84% de la propiedad de Sporting Eventos y Servicios Ltda.

1.2 DESCRIPCIÓN DEL NEGOCIO

La Sociedad tiene como objeto social, explotar el uso de accesos automáticos controlados y arrendamientos de espacios, para la realización de eventos como matrimonios, graduaciones, conferencias, etc.

02. BASES DE PRESENTACIÓN DE LOS ESTADOS FINANCIEROS RESUMIDOS

2.1 DECLARACIÓN DE CUMPLIMIENTO

Los presentes estados financieros resumidos, se presentan en miles de pesos y se han preparado a partir de los registros de contabilidad mantenidos por Sociedad Sporting Eventos y Servicios Ltda. y preparados, al 31 de diciembre de 2022 y 2021, de acuerdo con lo establecido en la Norma de Carácter General (NCG) N°30, Sección II.2.1., párrafo A.4.2., emitida por la Comisión para el Mercado Financiero (CMF), con fecha 3 de mayo de 2014. Dichos estados financieros corresponden a aquellos que fueron utilizados en el proceso de consolidación llevados a cabo por Valparaíso Sporting Club S.A. al 31 de diciembre de 2022 y 2021. Estos estados financieros resumidos fueron aprobados por su Administración con fecha 31 de marzo de 2023.

2.2 PERÍODOS CONTABLES

Estos estados financieros resumidos cubren los períodos comprendidos entre el 01 de enero y el 31 de diciembre de 2022 y 2021.

2.3 NUEVOS PRONUNCIAMIENTOS CONTABLES

a) Las siguientes Normas, Interpretaciones y enmiendas obligatorias que tuvieron aplicación efectiva a contar del 1 de enero de 2022:

Enmiendas:

ENMIENDAS A NIIF	CONTENIDO	OBLIGATORIA PARA EJERCICIOS INICIADOS A PARTIR DE:
NIIF 3	“Combinaciones de Negocio”	01-01-2022
NIC 16	“Propiedades Plantas y Equipos”	01-01-2022
NIC 37	“Provisiones, pasivos contingentes y activos contingentes	01-01-2022

Mejoras:

ENMIENDAS A NIIF	CONTENIDO	OBLIGATORIA PARA EJERCICIOS INICIADOS A PARTIR DE:
Mejoras anuales a las normas NIIF ciclo 2018–2020	<ul style="list-style-type: none"> - NIIF 9 Instrumentos financieros: aclara qué honorarios deben incluirse en la prueba del 10% para la baja en cuentas de pasivos financieros. - NIIF 16 Arrendamientos: modificación a ejemplos ilustrativos incluidos en la norma - NIIF 1 Adopción por primera vez de las Normas Internacionales de Información Financiera: permite a las entidades que han medido sus activos y pasivos a los valores en libros registrados en los libros de su matriz para medir también las diferencias de conversión acumuladas utilizando las cantidades informadas por la matriz. Esta enmienda también se aplicará a los asociados y negocios conjuntos que hayan tomado la misma exención IFRS 1. 	01-01-2022

La adopción de las Normas, Enmiendas e Interpretaciones antes descritas no tiene un impacto significativo en los estados financieros Consolidados de la Sociedad.

b) Las nuevas normas, interpretaciones y enmiendas emitidas, no vigentes para el ejercicio financiero iniciado el 1 de enero de 2022, para las cuales no se ha efectuado adopción anticipada son las siguientes:

Normas e interpretaciones:

ENMIENDAS A NIIF	CONTENIDO	OBLIGATORIA PARA EJERCICIOS INICIADOS A PARTIR DE:
NIIF 17	“Contratos de Seguros”	01-01-2023

Enmiendas

ENMIENDAS A NIIF	CONTENIDO	OBLIGATORIA PARA EJERCICIOS INICIADOS A PARTIR DE:
NIC 1	“Presentación de estados financieros”	01-01-2024
NIC 8	“Políticas Contables”	01-01-2023
Modificación NIC 12	“Impuestos Diferidos”	01-01-2023

La administración de la Sociedad se encuentra evaluando los efectos iniciales de la aplicación de estas nuevas normativas y modificaciones. Se estima que la futura adopción no tendrá impacto significativo en los Estados Financieros.

2.4 USO DE ESTIMACIONES Y JUICIOS

La preparación de los estados financieros requiere que la Administración realice estimaciones, juicios y supuestos que afectan la aplicación de las políticas contables y los montos de activos, pasivos, ingresos y gastos informados y las revelaciones relacionadas con contingencias de activos y pasivos a la fecha de cierre de los estados financieros resumidos. Los resultados reales pueden diferir de estas estimaciones.

Estas estimaciones están basadas en el mejor conocimiento y gestión de temas de actualidad y acciones que la Sociedad puede emprender en el futuro.

Las estimaciones y supuestos relevantes son revisados regularmente. Las revisiones de las estimaciones contables son reconocidas en el año en que la estimación es revisada y en cualquier período futuro afectado.

La información sobre juicios críticos en la aplicación de políticas contables que tienen el efecto más importante sobre el monto reconocido en los estados financieros resumidos, se describe en las siguientes notas:

- La vida útil de las propiedades, planta y equipo e intangibles.
- Los resultados fiscales que se declararán ante las respectivas autoridades tributarias en el futuro, que han servido de base para el registro de los distintos saldos relacionados con los impuestos sobre las ganancias en los presentes estados financieros resumidos.
- La valoración de activos para determinar la existencia de pérdidas por deterioro de los mismos.
- Estimación de deudores incobrables e inventarios obsoletos.
- Deterioro de los activos.
- Litigios y contingencias
- La Administración ha evaluado las principales obligaciones por desempeño de cada una de las principales líneas de ingresos, concluyendo que éstas se encuentran adecuadamente definidas.
- La Sociedad no tiene fuentes clave de estimación de incertidumbre relacionada con ingresos de contratos con clientes.

3.0 CRITERIOS CONTABLES APLICADOS

3.1 BASES DE PRESENTACIÓN

3.1.1. Moneda funcional y de presentación

La Sociedad ha determinado que su moneda funcional es el Peso Chileno, considerando para ello el entorno económico principal en el cual desarrolla sus actividades. La moneda de presentación de los estados financieros resumidos es el Peso Chileno.

3.1.2. Conversión de saldos en moneda extranjera

Las operaciones que realiza la Sociedad en una moneda o índice distinto de su moneda funcional, se registran a los tipos de cambio o equivalencia vigentes en el momento de la transacción.

Las diferencias que se presentan entre el tipo de cambio en una transacción en moneda extranjera se registran como diferencias de cambio en el estado de resultados integral. Asimismo, las diferencias que se presentan

en la equivalencia de un índice monetario nacional (UF, UTM, IPC, entre otros) se registran como resultados por unidades de reajuste en el estado de resultados integral consolidado.

Los tipos de cambio de las monedas extranjeras e índices reajustables utilizados por la Sociedad en la preparación de los estados financieros consolidados al 31 de diciembre de 2022 y 2021, son los siguientes:

Moneda	31.12.2022	31.12.2021
	\$	\$
Unidad de Fomento	35.110,98	30.991,74
Dólares estadounidenses	855,86	844,69

3.1.3. Compensación de saldos y transacciones

Como norma general, en los estados financieros resumidos no se compensan ni los activos ni los pasivos, ni los ingresos ni los gastos, salvo aquellos casos en que la compensación sea requerida o esté permitida por alguna norma y esta presentación sea el reflejo del fondo de la transacción.

3.2 INSTRUMENTOS FINANCIEROS

Los activos financieros y pasivos financieros son reconocidos cuando la Sociedad y sus afiliadas se convierten en una parte de las cláusulas contractuales del instrumento.

Los activos financieros y pasivos financieros son medidos inicialmente a valor razonable. Los costos de transacción que son directamente atribuibles a la adquisición o emisión de activos financieros y pasivos financieros (distintos de los activos financieros y pasivos financieros a valor razonable con cambios en resultados), son agregados o deducidos del valor razonable de los activos financieros y pasivos financieros, según sea apropiado, en el reconocimiento inicial. Los costos de transacción directamente atribuibles a la adquisición de activos financieros o pasivos financieros a valor razonable con cambios en resultados, son reconocidos inmediatamente en resultados.

3.2.1. Activos financieros, clasificación y valorización de activos financieros

Instrumentos financieros medidos a costo amortizado

Los préstamos y cuentas por cobrar, que corresponden a activos financieros, no derivados, con pagos fijos o determinables que no cotizan en un mercado activo se clasifican como valorizados a costo amortizado utilizando el método del interés efectivo, en cumplimiento de las siguientes características:

- El activo financiero se conserva dentro de un modelo de negocio cuyo objetivo es mantener los activos financieros para obtener los flujos de efectivo contractuales; y
- Las condiciones contractuales del activo financiero dan lugar, en fechas especificadas, a flujos de efectivo que son únicamente pagos del principal e intereses sobre el importe del principal pendiente.

Estos instrumentos se incluyen en activos corrientes, salvo si su vencimiento es superior a 12 meses, en cuyo caso se incluyen como no corrientes. En esta categoría se encuentran las cuentas por cobrar a entidades relacionadas.

Los préstamos y cuentas por cobrar se mantienen para obtener los flujos de efectivo contractuales que representan únicamente pago de principal e intereses, por lo tanto, cumplen los criterios para ser medidos a costo amortizado bajo NIIF 9.

La tasa de interés efectiva es la tasa que descuenta exactamente los cobros de efectivo futuros estimados (incluyendo todas las comisiones y puntos básicos de interés, pagados o recibidos por las partes del contrato, que integren la tasa de interés efectiva, los costos de transacción y cualquier otra prima o descuento), excluyendo las pérdidas crediticias esperadas durante la vida esperada del activo financiero, o cuando sea apropiado, en un período menor, con respecto al valor en libros bruto de un activo financiero en el momento de su reconocimiento inicial. Para activos financieros con deterioro de valor crediticio comprados u originados, se calcula una tasa de interés efectiva ajustada por calidad crediticia, descontando los flujos de efectivo estimados, incluyendo pérdidas crediticias esperadas al costo amortizado del activo financiero en su reconocimiento inicial.

El costo amortizado de un activo financiero es el importe al que fue medido en su reconocimiento inicial un activo financiero, menos reembolsos del principal, más la amortización acumulada, utilizando el método del interés efectivo, de cualquier diferencia entre el importe inicial y el importe al vencimiento, ajustado por cualquier corrección de valor por pérdidas. Por otro lado, el valor en libros bruto de un activo financiero es el costo amortizado del activo financiero antes de ajustarlo por cualquier corrección de valor por pérdidas.

El ingreso por intereses se reconoce usando el método del interés efectivo para activos financieros medidos a costo amortizado y a valor razonable con cambios en otro resultado integral. Para los instrumentos financieros distintos de aquellos activos financieros con deterioro de valor crediticio comprados u originados, el ingreso por

interés se calcula aplicando la tasa de interés efectiva al valor en libros bruto de un activo financiero, excepto para activos financieros que se han convertido posteriormente en activos con deterioro de valor crediticio. Para activos financieros que se convierten posteriormente en activos con deterioro de valor crediticio, el ingreso por intereses es reconocido aplicando la tasa de interés efectiva al costo amortizado del activo financiero. Si en períodos de reporte posteriores, el riesgo de crédito del instrumento financiero con deterioro de valor crediticio mejora de manera tal que el activo financiero ya no tiene deterioro de valor crediticio, el ingreso por intereses se reconoce aplicando la tasa de interés efectiva al valor en libros bruto del activo financiero.

Para los activos financieros con deterioro de valor crediticio comprados u originados, la Sociedad y sus afiliadas reconocen el ingreso por intereses aplicando la tasa de interés efectiva ajustada por calidad crediticia al costo amortizado del activo financiero desde el reconocimiento inicial. El cálculo no revierte a la base bruta, incluso si el riesgo de crédito del activo financiero mejora posteriormente, de modo que el activo financiero ya no tenga deterioro de valor crediticio.

Los ingresos por intereses se reconocen en el estado de resultados integrales por función y se incluyen en la línea “Ingresos financieros”.

Instrumentos financieros medidos a valor razonable con cambios en otro resultado integral (VRCCORI)

Los activos financieros que cumplen las siguientes condiciones son medidos a valor razonable con cambios en otro resultado integral (VRCCORI):

- El activo financiero se mantiene dentro de un modelo de negocio cuyo objetivo se logra obteniendo flujos de efectivo contractuales y vendiendo activos financieros; y
- Las condiciones contractuales del activo financiero dan lugar, en fechas especificadas, a flujos de efectivo que son únicamente pagos del principal e intereses sobre el importe del principal pendiente.

Al 31 de diciembre de 2022 y 2021, la Sociedad no presenta este tipo de activos

Instrumentos financieros medidos a valor razonable con cambios en resultados (VRCCR)

Al 31 de diciembre de 2022 y 2021 la sociedad presenta clasificado como activos financieros a valor razonable con cambio en resultado (VRCCR) inversiones en fondos mutuos, fondos de inversión y bonos que la sociedad mantiene con la intención de negociar y obtener su rentabilidad por intermedio del cambio del valor razonable y venta.

- Las inversiones en instrumentos de patrimonio son clasificadas para ser medidas a VRCCR, a menos que la Sociedad y sus afiliadas designen un instrumento de patrimonio que no sea mantenido para negociar o una contraprestación contingente originada en una combinación de negocios para ser medido a VRCCORI, en su reconocimiento inicial. Al 31 de diciembre de 2022 y 2021, la sociedad y sus afiliadas no presentan este tipo de activos.

Los activos financieros que, en el momento del reconocimiento inicial, han sido designados de forma irrevocable como medido al VRCCR, si tal designación elimina o reduce significativamente una incongruencia de medición o reconocimiento que surgiría en otro caso de la medición de los activos o pasivos o del

reconocimiento de las ganancias y pérdidas de los mismos sobre bases diferentes. Al 31 de diciembre de 2022 y 2021, la sociedad y sus afiliadas no presentan este tipo de activos.

- Los activos financieros designados como VRCCR son medidos a valor razonable al cierre de cada período conforme al reporte del corredor custodio de dichos instrumentos. La ganancia o pérdida neta reconocida en resultados incluye cualquier dividendo o intereses ganados sobre el activo financiero y es incluido en el rubro “Ingresos financieros” en el estado de resultados integral.

No obstante, lo anterior, la Sociedad y sus afiliadas pueden realizar las siguientes elecciones irrevocables en el momento del reconocimiento inicial de un activo financiero:

- La Sociedad y sus afiliadas podrían irrevocablemente elegir presentar los cambios posteriores en el valor razonable en otro resultado integral, para inversiones en instrumentos de patrimonio que, en otro caso, se medirían a valor razonable con cambios en resultados;
- La Sociedad y sus afiliadas podría irrevocablemente designar un activo financiero que cumple los criterios de costo amortizado o valor razonable con cambios en otro resultado integral para medirlo a valor razonable con cambios en resultados si, haciéndolo, elimina o reduce significativamente una incongruencia de medición o reconocimiento.
Al 31 de diciembre de 2022 y 2021, la sociedad no presenta este tipo de activos.

3.2.2. Pasivos financieros e instrumentos de patrimonio

Se clasifican bajo este rubro los préstamos y cuentas por pagar, que corresponden a pasivos financieros, no derivados, con pagos fijos o determinables que no cotizan en un mercado activo.

Estos instrumentos se incluyen en pasivos corrientes, salvo si su vencimiento es superior a 12 meses, en cuyo caso se incluyen como no corrientes. En esta categoría se encuentran las cuentas por pagar comerciales y otras cuentas por pagar.

Clasificación como deuda o patrimonio

Los instrumentos de deuda y patrimonio emitidos por la Sociedad y sus afiliadas se clasifican como pasivos financieros o como patrimonio, de conformidad con la sustancia del acuerdo contractual y las definiciones de pasivo financiero e instrumento de patrimonio.

Instrumentos de patrimonio

Un instrumento de patrimonio es cualquier contrato que evidencie un interés residual en los activos de una entidad, después de deducir todos sus pasivos. Los instrumentos de patrimonio emitidos a la Sociedad y sus afiliadas se reconocen por los importes recibidos, neto de los costos directos de emisión.

La recompra de instrumentos de capital propio de la Sociedad y sus afiliadas, se reconocen y se deducen directamente en patrimonio. No se reconoce ninguna ganancia o pérdida en resultados en la compra, venta, emisión o cancelación de los instrumentos de patrimonio propio de la Sociedad y sus afiliadas.

Al 31 de diciembre de 2022 y 2021, la Sociedad no presenta este tipo de instrumentos de deuda y patrimonio.

Pasivos financieros medidos posteriormente a costo amortizado

Los pasivos financieros que no sean (1) una contraprestación contingente de un adquirente en una combinación de negocios; (2) mantenidos para negociar; o (3) designados a VRCCR, son posteriormente medidos a costo amortizado usando el método del interés efectivo.

Un contrato de garantía financiera es un contrato que requiere que el emisor efectúe pagos específicos para reembolsar al tenedor la pérdida en la que incurre, cuando un deudor específico incumpla su obligación de pago a su vencimiento, de acuerdo con las condiciones originales o modificadas, de un instrumento de deuda.

Los contratos de garantía financiera emitidos por la Sociedad y sus afiliadas son inicialmente medidos a valor razonable y, si no es designado a VRCCR y no se origina de la transferencia de un activo financiero, son posteriormente medidos al importe mayor entre:

- El importe determinado de la corrección de valor por pérdidas de acuerdo con NIIF 9; y
- El importe reconocido inicialmente menos, cuando se apropiado, el importe acumulado de ingresos reconocidos de acuerdo con las políticas de reconocimiento de ingresos.

Ganancias y pérdidas por diferencias de cambio

Para pasivos financieros que están denominados en una moneda extranjera y son medidos a costo amortizado al cierre de cada período de reporte, las ganancias y pérdidas por diferencias de cambio se determinan sobre la base del costo amortizado de los instrumentos. Estas ganancias o pérdidas por diferencias de cambio se reconocen en resultados en la línea “Diferencias de cambio” en el estado de resultados consolidado, para pasivos financieros que no formen parte de una designada relación de cobertura.

3.3 INVENTARIOS

Los inventarios se valorizan al precio promedio ponderado de adquisición o valor neto de realización si este es inferior. El valor neto de realización es el precio de venta estimado en el curso normal del negocio, menos los costos variables de venta aplicables.

3.4 PROPIEDADES, PLANTA Y EQUIPO

La Sociedad ha determinado que las Propiedades, planta y equipo se valorizan a su costo de adquisición, neto de su correspondiente depreciación acumulada y de las pérdidas por deterioro que haya experimentado, en caso de existir. Adicionalmente al costo pagado por la adquisición de cada elemento, el costo también incluye, en su caso, los siguientes conceptos:

- Todos los costos que contribuyen a una mejora de su productividad o ampliación de la vida útil de Propiedades, planta y equipo son capitalizados, mientras que los gastos periódicos asociados a su mantención, se registran directamente en resultados como costo del año en que se incurren.
- Anualmente es reconocido un cargo a resultados por la depreciación de los bienes de Propiedades, planta y equipo, el que es determinado de forma lineal distribuyendo el costo de sus elementos que lo componen entre los años de vida útil estimada. La vida útil estimada se revisa periódicamente y si procede se ajusta en forma prospectiva.
- Los desembolsos por mantenciones mayores programadas se activan cuando son efectuados, reconociéndose su efecto en resultados por la aplicación de depreciación de acuerdo a la vida útil asignada.
- Las pérdidas de valor por deterioro serán reconocidas en resultado en el caso de aquellos bienes que muestren dicha evidencia previa aplicación de pruebas de deterioro.

3.5 DETERIORO DE VALOR DE ACTIVOS NO CORRIENTES

La Sociedad financia con recursos propios la adquisición de propiedades, planta y equipo, motivo por el cual, no devenga costos de financiamiento que sean atribuibles a dichas adquisiciones.

Las ganancias o pérdidas que surgen en ventas o retiros de bienes de Propiedades, planta y equipo, se reconocen como resultados del año, y se calculan como la diferencia entre el valor de venta y el valor neto contable del activo.

Los años de vida útil estimados, se resumen de la siguiente manera:

Vida útil en años Mínimo / Máximo	
Construcciones menores	5 a 30
Plantas y equipos	3 a 20
Otras propiedades plantas y equipos	3 a 15

La estimación de la vida útil no presenta variación con respecto al año anterior.

La Sociedad evalúa anualmente la existencia de indicadores de deterioro sobre activos no corrientes. Si existen indicadores, la Sociedad estima el monto recuperable del activo deteriorado. De no ser posible estimar el monto recuperable del activo deteriorado a nivel individual, la Sociedad estima el monto recuperable de la unidad generadora de efectivo a la cual pertenece el activo.

El monto recuperable es definido como el mayor entre el valor de realización, menos los costos de venta, y el valor de uso. El valor de uso es determinado mediante la estimación de los flujos futuros, asociados al activo o unidad generadora de efectivo, descontados a su valor presente, utilizando tasas de interés, antes de impuesto, que reflejan el valor del dinero en el tiempo y los riesgos específicos del activo.

En el caso que el monto del valor libro del activo exceda a su monto recuperable, la Sociedad registra una pérdida por deterioro en los resultados del año.

Anualmente la Sociedad evalúa si los indicadores de deterioro sobre activos no corrientes que derivaron en pérdidas registradas en períodos pasados han desaparecido o han disminuido. Si existe esta situación, el monto recuperable del activo específico es recalculado y su valor libro incrementado si es necesario. El incremento es reconocido en los resultados como un reverso de pérdidas por deterioro si éste proviene de cambios en los supuestos que fueron utilizados para calcular el monto recuperable. El monto de incremento del activo producto del reverso de la pérdida por deterioro es limitado hasta el monto que hubiera sido reconocido de no haber existido el deterioro.

Al 31 de diciembre de 2022 y 2021, la Sociedad no presenta indicios de deterioro de valor de activos.

3.6 IMPUESTO A LA RENTA E IMPUESTOS DIFERIDOS

3.6.1. IMPUESTO A LA RENTA

El resultado por impuesto a las ganancias del año, se determina como el impuesto corriente de la Sociedad, y resulta de la aplicación del tipo de gravamen sobre la base imponible del año, una vez aplicados los agregados y deducciones que tributariamente son admisibles, más la variación de los activos y pasivos por impuestos diferidos y créditos tributarios, tanto por pérdidas tributarias como por deducciones.

La base imponible difiere del resultado antes de impuesto, porque excluye o adiciona partidas de ingresos o gastos, que son gravables o deducibles en otros ejercicios, dando lugar asimismo a los activos y pasivos por impuestos diferidos.

El impuesto corriente representa el importe de impuesto sobre las ganancias a pagar. El pasivo por impuesto a la renta es reconocido en los estados financieros resumidos sobre la base del cálculo de la renta líquida imponible del año y utilizando la tasa de impuesto a la renta vigente, que para los años 2021 y 2020 es del 27%.

3.6.2 IMPUESTOS DIFERIDOS

Los activos y pasivos por impuestos diferidos son reconocidos usando el método del estado de situación financiera, determinando las diferencias temporarias entre el valor contable de los activos y pasivos y su base tributaria y se registran de acuerdo a lo establecido en NIC 12 “Impuesto a las ganancias”.

Los activos y pasivos por impuestos diferidos se miden empleando las tasas fiscales que se espera sean de aplicación en el ejercicio en el que el activo se realice o el pasivo se cancele, basándose en las tasas (y leyes fiscales) que al final del ejercicio sobre el que se informa hayan sido aprobadas o prácticamente terminado el proceso de aprobación. La medición de los pasivos por impuestos diferidos y los activos por impuestos diferidos reflejará las consecuencias fiscales que se derivarían de la forma en que la Sociedad espera al final del ejercicio sobre el que se informa, recuperar o liquidar el importe en libros de sus activos y pasivos.

La Sociedad compensa activos por impuestos diferidos con pasivos por impuestos diferidos si, y sólo si, tiene reconocido legalmente el derecho de compensar frente a la autoridad fiscal, los importes reconocidos en esas partidas y los activos por impuestos diferidos y los pasivos por impuestos diferidos se derivan del impuesto a las ganancias correspondiente a la misma autoridad fiscal y la sociedad tiene la intención de liquidar sus activos y pasivos como netos.

3.7 BENEFICIOS A LOS EMPLEADOS

3.7.1. Planes de beneficios definidos - Indemnizaciones por años de servicio

La Sociedad no tiene pactado ningún beneficio por este concepto con su personal, en consecuencia no se han registrado valores por dicho concepto.

3.7.2. Beneficios al corto plazo - Vacaciones

La Sociedad reconoce el gasto por vacaciones del personal sobre base devengada. Este beneficio corresponde a todo el personal y equivale a un importe fijo según los contratos de cada trabajador.

3.8 PROVISIONES

Las provisiones son reconocidas por la Sociedad cuando ocurren las tres condiciones siguientes:

- Se tiene una obligación presente, ya sea legal o implícita, como resultado de hechos pasados
- Es probable que sea necesario desembolsar recursos para cancelar una obligación
- El monto de dichos recursos sea posible medirlo de manera fiable

Cuando el tiempo estimado de pago es de largo plazo y es posible estimar su monto con fiabilidad, las provisiones se registran al valor actual de los desembolsos que se estiman sean necesarios para liquidar la obligación, descontando los flujos de pago de una tasa de interés de mercado que refleje los riesgos específicos de la obligación.

Las provisiones deben ser objeto de revisión al final de cada año sobre el que se informa y ajustadas consiguientemente para reflejar en cada momento la mejor estimación disponible.

3.9 INGRESOS DE ACTIVIDADES ORDINARIAS Y COSTOS DE VENTAS

Los ingresos de actividades ordinarias y costos de ventas provenientes de las operaciones de la Sociedad, se registran sobre base devengada.

Los ingresos de actividades ordinarias se reconocen cuando se produce la entrada bruta de beneficios económicos originados en el curso de las actividades ordinarias de la Sociedad durante el año, siempre que dichas entradas de beneficios provoquen un incremento en el patrimonio neto que no esté relacionado con las aportaciones de los propietarios de ese patrimonio y estos beneficios puedan ser valorados con fiabilidad.

El ingreso es medido basado en la contraprestación especificada en un contrato con un cliente y excluye importes cobrados a nombre de terceros. La Sociedad reconoce ingresos cuando transfiere el control de un producto o servicio a un cliente.

La Sociedad realizó el análisis de los contratos de acuerdo a lo establecido en la NIIF 15:

- (i) identificación del contrato.
- (ii) identificar obligaciones de desempeño.
- (iii) determinar el precio de la transacción.
- (iv) asignar el precio.
- (v) reconocer el ingreso.

A continuación se presenta un detalle de los principales conceptos de ingresos de la Sociedad:

Arriendos de salones

En este ítem se presentan los arriendos realizados por la Sociedad, los que incluyen espacios techados y equipados en tu totalidad, para desarrollar entre otros, matrimonios, convenciones, charlas, graduaciones, entre otros. Este tipo de ingresos se registra de manera devengada al momento de celebrarse el evento.

Arriendos de recintos

En este ítem se presentan los arriendos de espacios, en su mayoría al aire libre, o sin implementos, especialmente utilizados para conciertos y otros tipos de eventos como carreras de exhibición, eventos de universidades, el que incluye también arriendos de estacionamientos. El momento de registro de los ingresos es cuando efectivamente ocurre el evento.

Auspicios y publicidad

En este ítem se presentan los ingresos generados en primera instancia con contratos de publicidad, tanto estática y televisiva, contratos que generalmente duran un año, y las publicidades estáticas y televisivas que se requieran solo por una vez. El momento de registro de los ingresos va a depender de si corresponde a contrato anualizado o a ingresos esporádicos registrándose de la siguiente forma:

- En los contratos anualizados el registro se realiza mes a mes (a través del tiempo).
- En los aquellos casos de ingresos esporádicos de publicidad se registran al momento de la publicación (en un momento del tiempo).

Accesos controlados

En este ítem se presentan los ingresos generados por la Sociedad, por el cobro manual de peaje por el uso del camino interior el cual permite el acceso vehicular entre Avenida los Castaños y Avenida Sporting. Además de los ingresos producidos por la venta de tarjetas magnéticas con cargas mensuales, trimestrales y anuales por pago de peajes del mismo camino. Este tipo de ingresos se registra de manera devengada al momento de la prestación del servicio (en un momento del tiempo).

Otros ingresos

En este ítem se presentan los siguientes ingresos, los que se reconocen de manera devengada al momento de la prestación de los servicios referidos:

- Producidos por cobros a los clientes por servicios de banquetería, los ingresos se registran al momento de realización del evento.
- Por cobros a los clientes por otros tipos de servicios solicitados, ejemplo guardias, los ingresos se registran al momento de celebración del evento.
- Por cobros a clientes por otros tipos de implementos, ejemplo, mobiliario, música. Los ingresos se registran al momento de celebración del evento.

3.10 ESTADO DE FLUJO DE EFECTIVO

El estado de flujo de efectivo recoge los movimientos de efectivo y sus equivalentes realizados durante el año, determinados por el método directo.

Para efectos de preparación del estado de flujos de efectivo, la Sociedad ha seguido las siguientes consideraciones:

- a) El efectivo y equivalentes al efectivo incluye el efectivo en caja y bancos, depósitos a plazo, fondos mutuos de renta fija y cualquier otra inversión a corto plazo de gran liquidez con un vencimiento original igual o menor a tres meses desde la fecha de la inversión.
- b) Actividades de operación: Son las actividades que constituyen la principal fuente de ingresos ordinarios de la Sociedad, así como otras actividades que no puedan ser calificadas como de inversión o financiación.
- c) Actividades de inversión: Corresponden a actividades de adquisición, enajenación o disposición por otros medios, de activos a largo plazo y otras inversiones no incluidas en el efectivo y sus equivalentes.
- d) Actividades de financiación: Actividades que producen cambios en el tamaño y composición del patrimonio neto y de los pasivos de carácter financiero.

3.11 CLASIFICACIÓN DE SALDOS EN CORRIENTES Y NO CORRIENTES

En el estado de situación financiera, los saldos se clasifican en función de sus vencimientos, es decir, En el estado de situación financiera resumido, los saldos se clasifican en función de sus vencimientos, es decir, como corrientes aquellos con vencimiento igual o inferior a doce meses y como no corrientes, los de vencimiento superior a dicho período.

En el caso de que existiesen obligaciones cuyo vencimiento sea inferior a doce meses, pero cuyo refinanciamiento a largo plazo esté asegurado a discreción de la Sociedad, mediante contratos de crédito disponibles de forma incondicional con vencimiento a largo plazo, se clasifican como pasivos no corrientes.

04. Saldos y transacciones con entidades relacionadas

El saldo de las cuentas por cobrar y por pagar con entidades relacionadas se detalla en el siguiente cuadro:

Cuentas por cobrar a entidades relacionadas
Cuentas por pagar a entidades relacionadas
Totales

31.12.2022	
No corriente	Total
M\$	M\$
1.819.775	1.819.775
(620.142)	(620.142)
1.199.633	1.199.633

Cuentas por cobrar a entidades relacionadas
Cuentas por pagar a entidades relacionadas
Totales

31.12.2021	
No corriente	Total
M\$	M\$
1.557.564	1.557.564
(620.142)	(620.142)
937.422	937.422

Todos los saldos corrientes, pendientes con partes relacionadas, son valorizados en condiciones de independencia mutua y serán cancelados dentro de los doce meses siguientes a la fecha del estado de situación financiera.

La composición del rubro de cuentas por cobrar con entidades relacionadas es la siguiente:

4.1 CUENTAS POR COBRAR CON ENTIDADES RELACIONADAS

Al 31 de diciembre de 2022

Sociedad	Naturaleza relación	Transacción	Plazo	Moneda	No corrientes
Valparaíso Sporting Club SA	Matriz	Servicios	Menos de 1 año	Pesos	<u>1.819.775</u>
					<u>1.819.775</u>

Al 31 de diciembre de 2021

Sociedad	Naturaleza relación	Transacción	Plazo	Moneda	No corrientes
Valparaíso Sporting Club SA	Matriz	Servicios	Menos de 1 año	Pesos	<u>1.557.564</u>
					<u>1.557.564</u>

Estas transacciones no cuentan con garantías y no existen cuentas de dudoso cobro.

4.2 CUENTAS POR PAGAR CON ENTIDADES RELACIONADAS

La composición del rubro de cuentas por pagar con entidades relacionadas es la siguiente:

Al 31 de diciembre de 2022

Sociedad	Naturaleza relación	Transacción	Plazo	Moneda
Hipotel SA	Afiliada	Servicios	Menos de 1 año	Pesos

Al 31 de diciembre de 2021

Sociedad	Naturaleza relación	Transacción	Plazo	Moneda
Hipotel SA.	Afiliada	Servicios	Menos de 1 año	Pesos

4.3 TRANSACCIONES CON ENTIDADES RELACIONADAS

Las transacciones con entidades relacionadas corresponden fundamentalmente a servicios médicos a los caballos fina sangre, las cuales se realizan a valor de mercado.

Al 31 de diciembre de 2022

RUT	Sociedad	Naturaleza relación	Transacción	Monto M\$	Efecto en Resultado M\$
90.414.000-7	Valparaíso Sporting Club S.A.	Matriz	Pagos y cobros de terceros	118.616	-
90.414.000-7	Valparaíso Sporting Club S.A.	Matriz	Arriendos recintos	17.404	(14.626)
90.414.000-7	Valparaíso Sporting Club S.A.	Matriz	Saldos interempresas no corrientes	244.807	-
96.557.520-0	Hipotel SA.	A través de la matriz	Saldos interempresas corrientes	900	-

Al 31 de diciembre de 2021

RUT	Sociedad	Naturaleza relación	Transacción	Monto M\$	Efecto en Resultado M\$
90.414.000-7	Valparaíso Sporting Club S.A.	Matriz	Pagos y cobros de terceros	(142.841)	-
90.414.000-7	Valparaíso Sporting Club S.A.	Matriz	Saldos interempresas corrientes	4.554	-
90.414.000-7	Valparaíso Sporting Club S.A.	Matriz	Saldos interempresas no corrientes	(144.658)	-
96.557.520-0	Hipotel SA.	A través de la matriz	Saldos interempresas corrientes	(8.941)	-

Todas las transacciones se presentan netas de impuesto al valor agregado.

* * * * *

DECLARACIÓN DE RESPONSABILIDAD

RUT: 90.414.000-7 Razón Social: Valparaíso Sporting Club


En sesión de Directorio de fecha 31 de marzo de 2023, los abajo individualizados tomaron conocimiento y se declaran responsables respecto de la veracidad de la información en el presente informe, referido al 31 de diciembre del 2022, de acuerdo al siguiente detalle:

Memoria Anual de la Entidad
Estados Financieros Consolidados de acuerdo a Normas Internacionales de Información Financiera (NIIF), según indica:

Estados de Situación Financiera
Estado de Resultados Función
Estado de Flujo de Efectivo Directo
Estado de Cambio en el patrimonio Neto
Notas Explicativas a los Estados Financieros
Análisis Razonado



CARLO ROSSI SOFFIA
6.623.572-6
PRESIDENTE



PABLO SALGADO DURANGO
7.026.028-K
VICEPRESIDENTE



SEBASTIAN CASTRO RUIZ
13.442.345-5
DIRECTOR



ITALO TRAVERSO NATOLI
5.152.092-0
DIRECTOR




GONZALO BOFILL VELARDE
7.003.362-3
DIRECTOR



EDUARDO DIB MALUK
7.238.901-8
DIRECTOR



JUAN CARLOS HARDING ALVARADO
5.409.500-7
DIRECTOR



CARLOS LYNG FALCONE
7.880.303-7
DIRECTOR INDEPENDIENTE



MAURICIO MAUREL TASSARA
GERENTE GENERAL
12.611.380-3

Viña del Mar, 31 de Marzo de 2023



2022